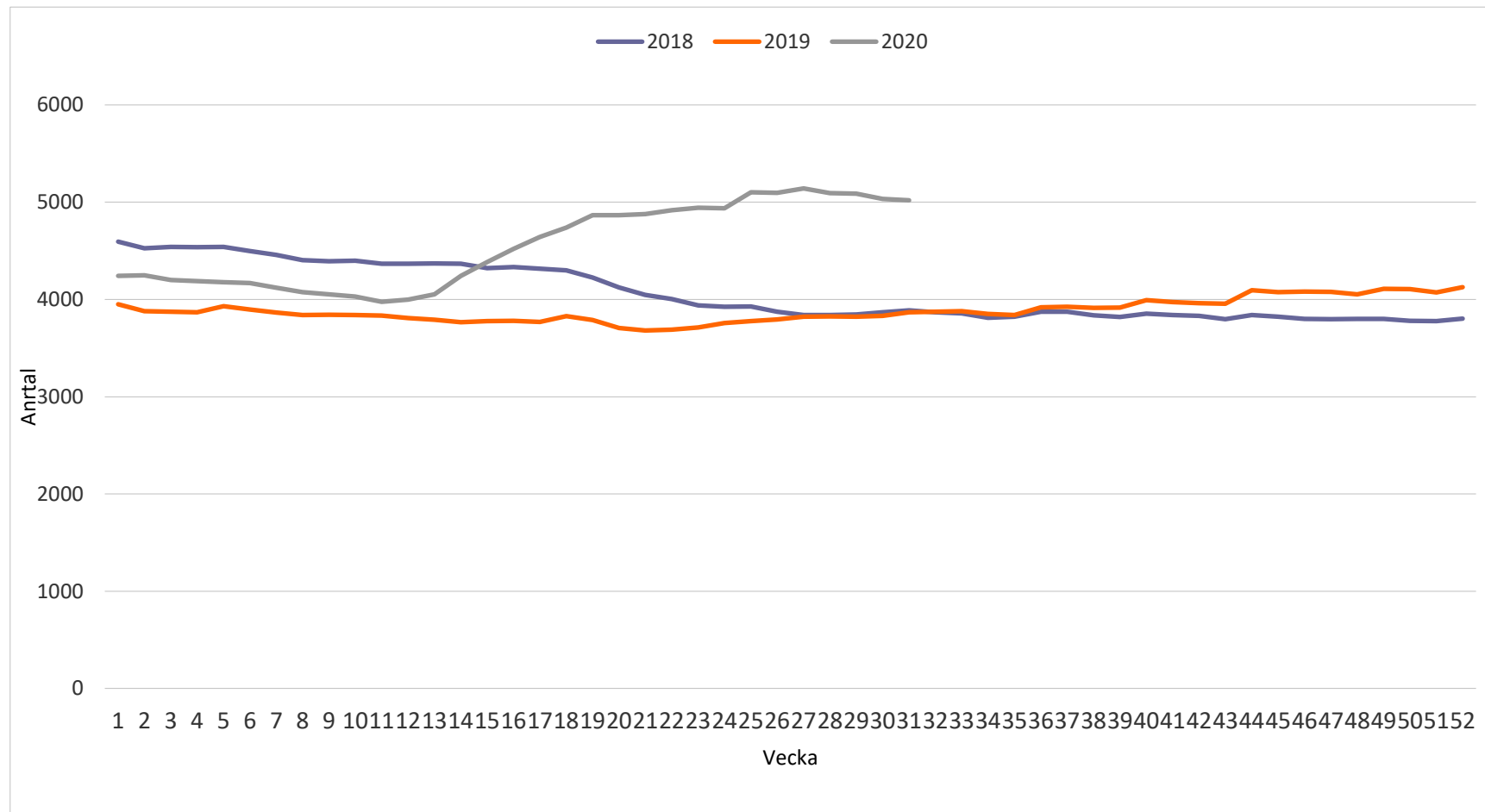


Coronatider vecka 33

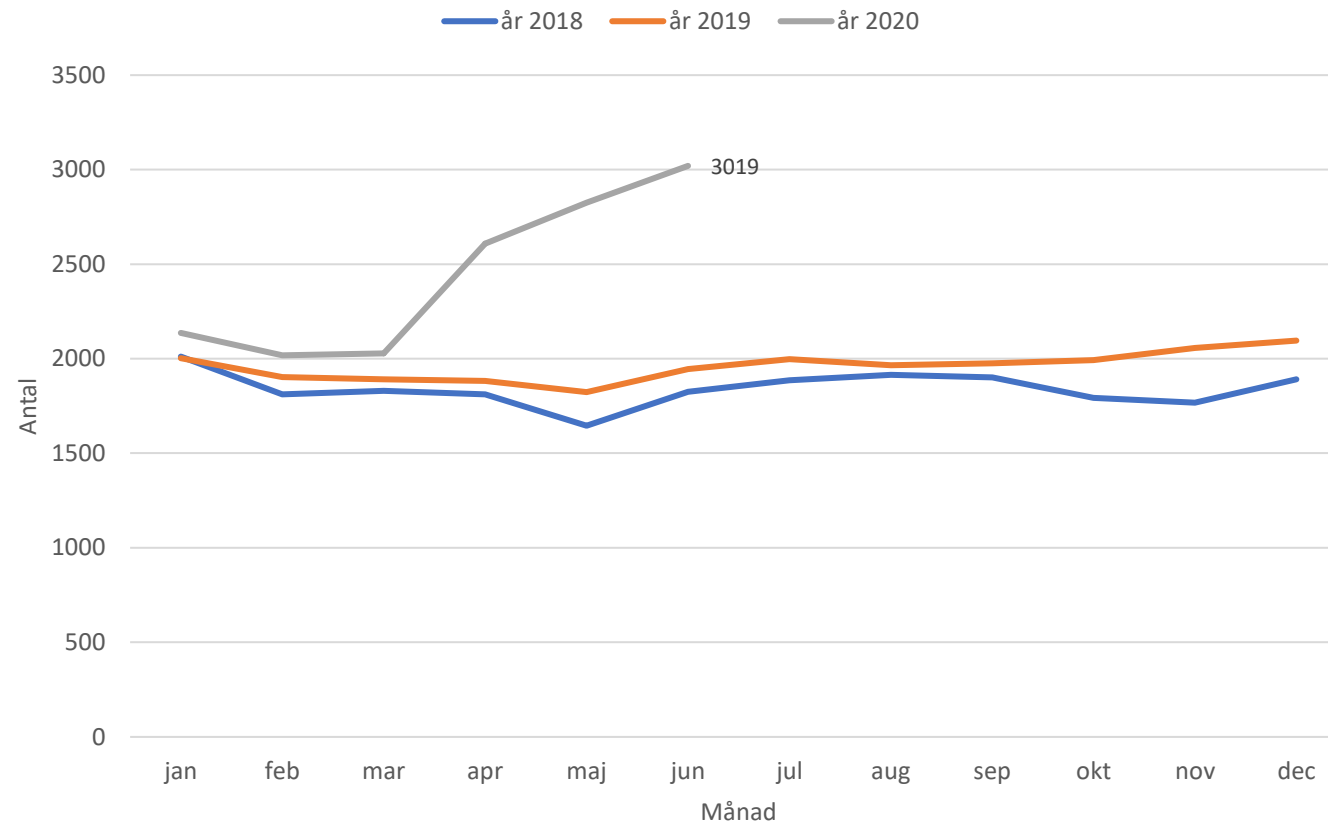
Arbetsmarknadsläget

Antal öppet arbetslösa och sökande i program veckovis. Jämtlands län. v1 jan 2018- v31 augusti 2020



Källa: Arbetsförmedlingen

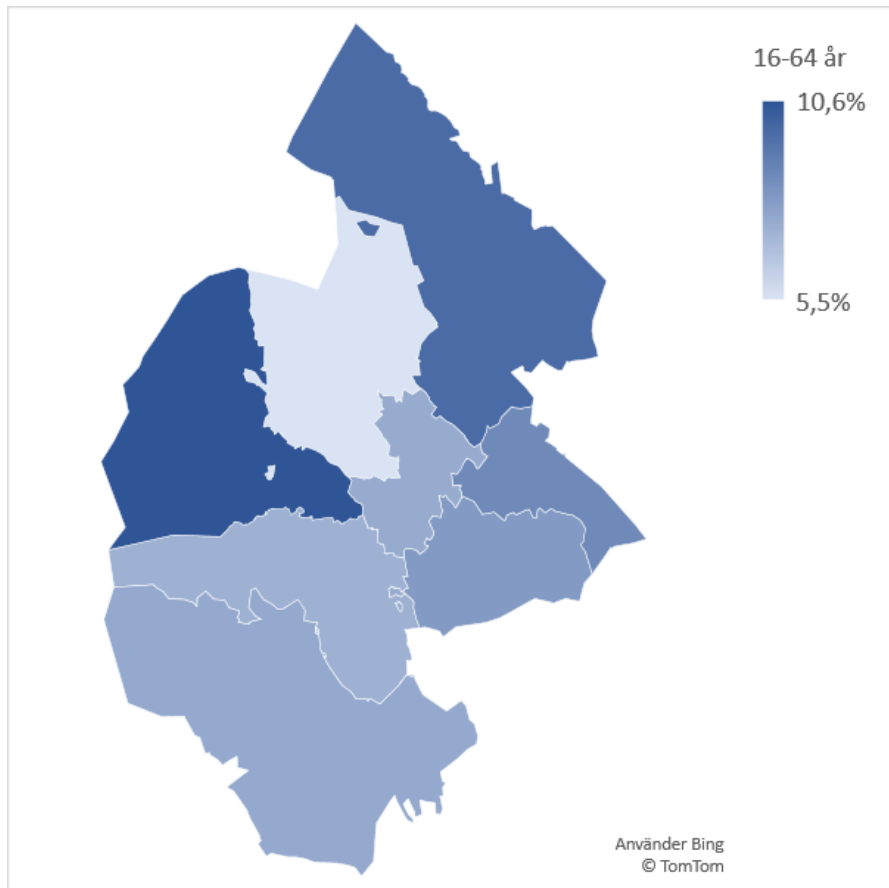
Öppet arbetslösa Jämtlands län. 16-64år. 2018- juni 2020



Källa: Arbetsförmedlingen

Arbetslösa av registerbaserade arbetskraften juni 2020.

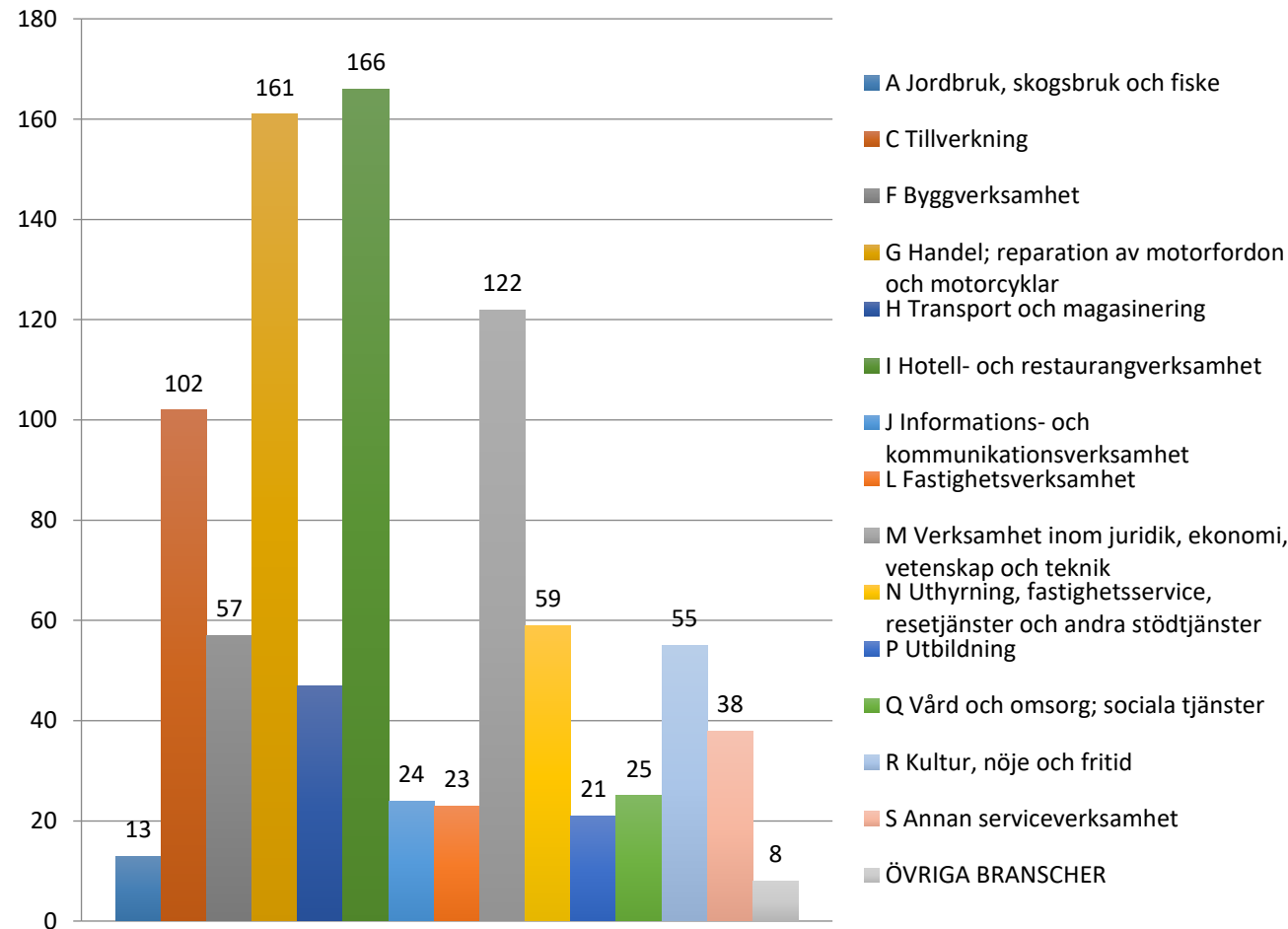
Kommunuppdelat



Kommun	16-64 år	18-24 år	Utrikesfödda
Riket	9,0%	13,2%	21,2%
Jämtlands län	7,8%	13,7%	24,1%
Berg	7,3%	11,8%	27,5%
Bräcke	8,1%	13,3%	25,1%
Härjedalen	7,6%	12,6%	21,1%
Krokom	5,5%	14,1%	19,0%
Ragunda	8,7%	15,5%	28,5%
Strömsund	9,8%	17,4%	30,5%
Åre	10,6%	16,0%	26,8%
Östersund	7,5%	12,8%	22,6%

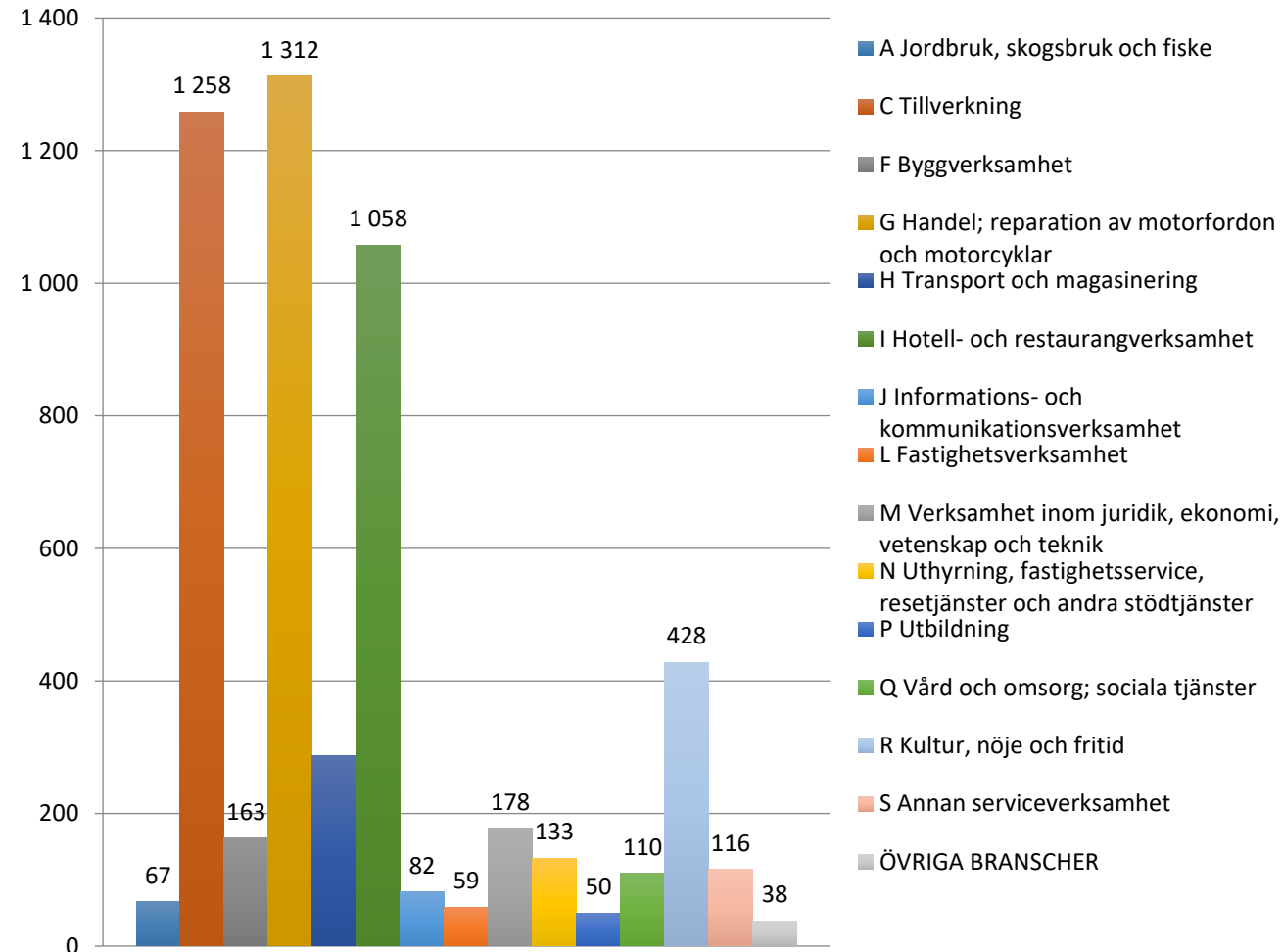
Källa: Arbetsförmedlingen

Antal beviljade permitteringar (företag) t om 9 augusti 2020. Uppdelat på bransch. Jämtlands län



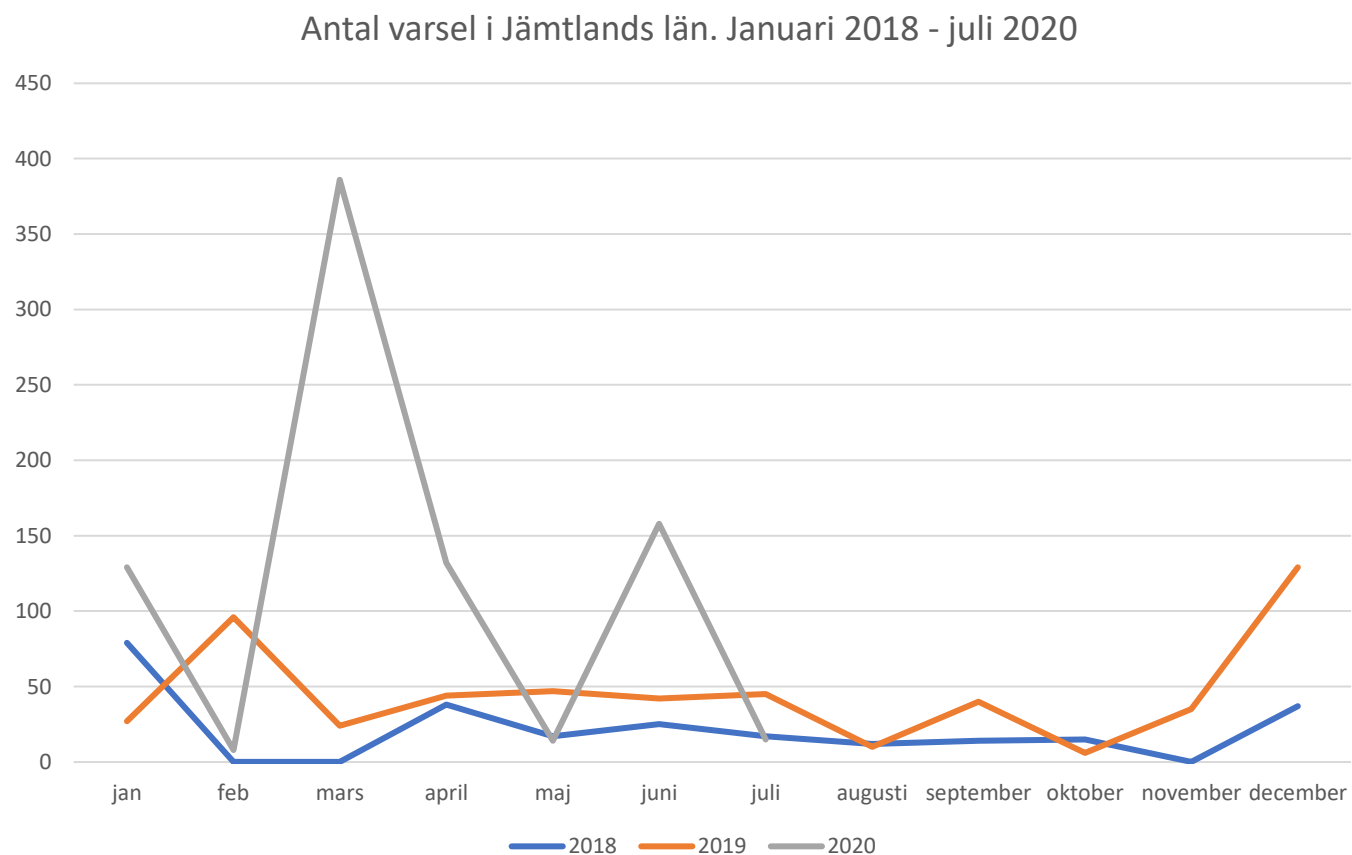
Källa: Tillväxtverket

Antal beviljade permitteringar (anställda) t om 9 augusti 2020. Uppdelat på bransch. Jämtlands län



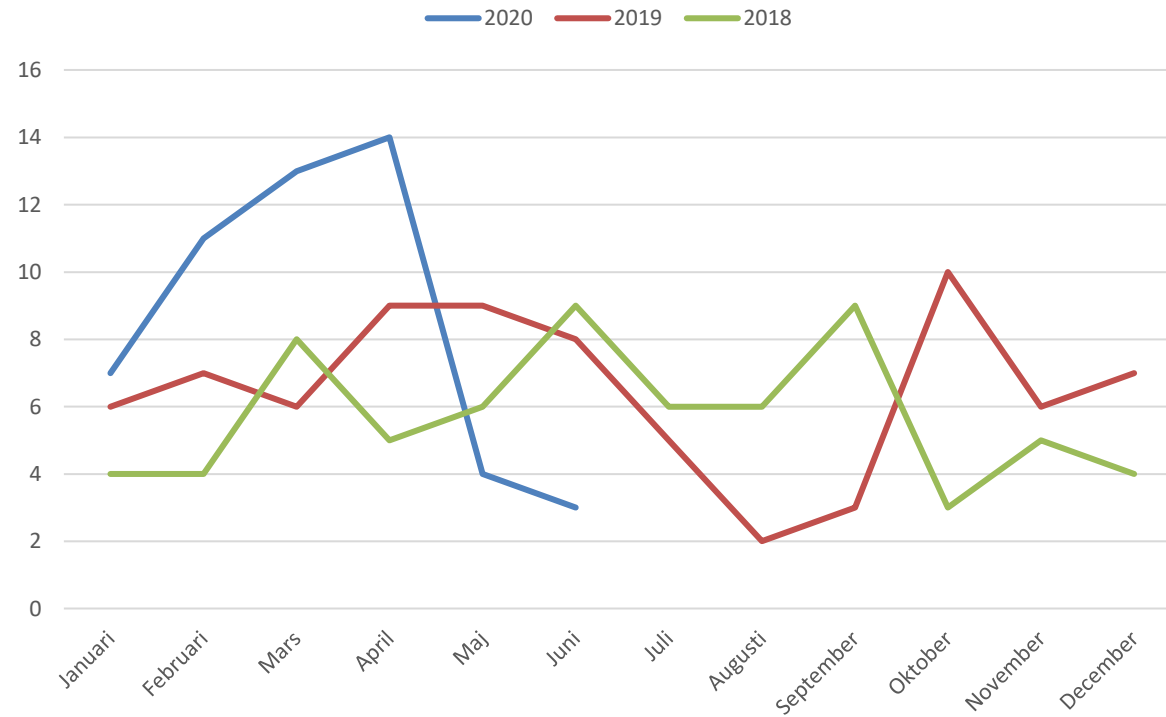
Källa: Tillväxtverket

Antal varsel i Jämtlands län. Januari 2018- juli 2020



Källa: Arbetsförmedlingen

Konkurser Jämtlands län. 2018- juni 2020



Källa: SCB

Konkurser juni

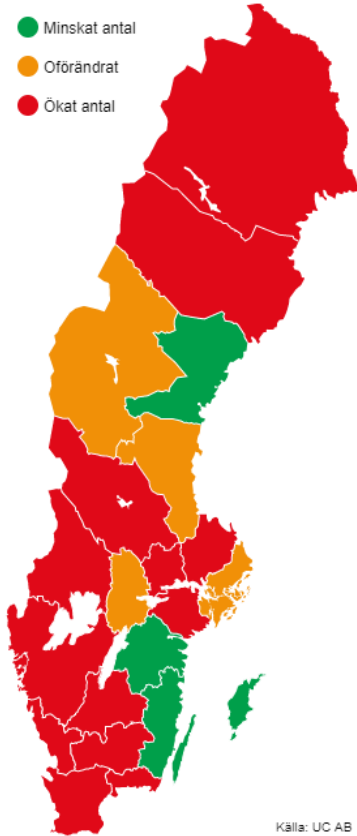
Län	2018	2019	2020
01 Stockholms län	267	264	225
03 Uppsala län	15	26	18
04 Södermanlands län	21	9	8
05 Östergötlands län	22	14	15
06 Jönköpings län	14	8	15
07 Kronobergs län	10	10	12
08 Kalmar län	13	18	11
09 Gotlands län	5	2	4
10 Blekinge län	12	2	7
12 Skåne län	68	91	94
13 Hallands län	14	16	18
14 Västra Götalands län	101	102	79
17 Värmlands län	14	13	17
18 Örebro län	17	12	20
19 Västmanlands län	19	11	12
20 Dalarnas län	11	12	14
21 Gävleborgs län	21	16	20
22 Västernorrlands län	14	8	15
23 Jämtlands län	9	8	3
24 Västerbottens län	10	8	16
25 Norrbottens län	13	14	12
Riket	690	664	635

Källa: SCB

Konkurser i jämförelse med året innan

Januari-juli län

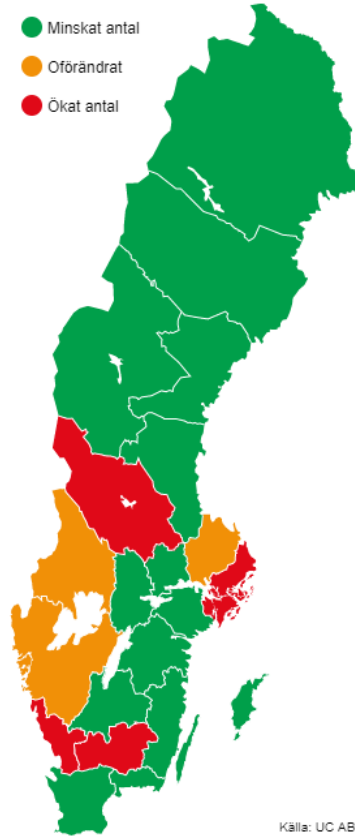
- Minskat antal
- Oförändrat
- Ökat antal



Källa: UC AB

Juli månad län

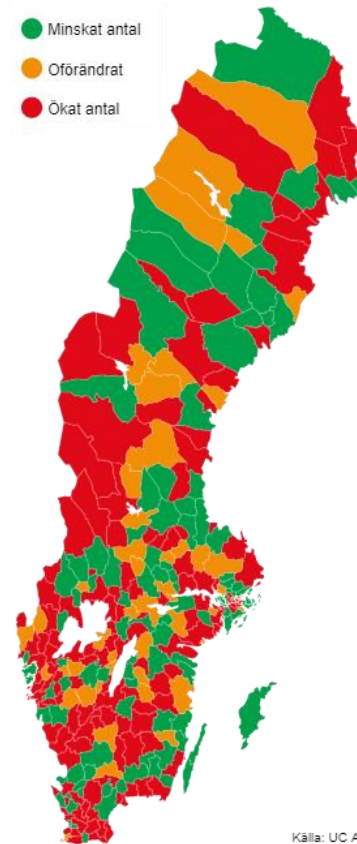
- Minskat antal
- Oförändrat
- Ökat antal



Källa: UC AB

Juli månad kommun

- Minskat antal
- Oförändrat
- Ökat antal



Källa: UC AB

Källa: UC

Analys över kommande konkursvågor

”En andra konkursvåg i höst är trolig

Trots en tidig stabilisering av den kraftig konkursvåg landet har upplevs under årets första halvår är det dock för tidigt att säga att den positiva trenden är bestående. Många faktorer tyder på att en andra konkursvåg i höst är att vänta.

- *Det är svårt att säga hur länge denna månads positiva konkurstrend står sig. Många faktorer tyder på en andra konkursvåg i höst, bland annat det kraftiga tappet i BNP och förväntade arbetslöshetsnivåer på tvåsiffriga nivåer.*
- *En del av de företag som nu tappar i omsättning kommer att sättas i rekonstruktion eller i konkurs och det i många branscher. Många exportföretag upplever en negativ framtidstro, nybilsförsäljningen har rasat och så vidare. De som brukar gynnas i en lågkonjunktur är lågprisbolagen som kommer att få ett uppsving om pandemin klingar av. Även detaljhandeln har goda förutsättningar att klara sig bra vid en andra konkursvåg, avslutar Richard Damberg. ”*

Källa: UC, efter siffrorna i maj 2020

Uppdaterad data

- <https://www.regionjh.se/regionalutveckling/regionstatistik/statistikochunderlagcovid19.4.4faf1114170d0bf514f2b5e8.html>