

Hälsa på lika villkor

Rapport för Krokoms kommun 2014



Dnr: RS/596/2015

Ansvarig: Lars Eriksson, Folkhälsocentrum, Region Jämtland Härjedalen

Databearbetning och författare av rapport:

Frida Hansson, Folkhälsocentrum, Region Jämtland Härjedalen

Analysprocess genomfördes under hösten 2014 i samverkan med länets kommuner, Regionförbundet Jämtlands län, Länsstyrelsen och Samordningsförbundet

Foto: Bergs kommun, Östersunds kommun, Roger Strandberg, Therese Winberg/
Scandinav bildbyrå, Strömsunds kommun, Åre kommun, Härjedalens kommun, Birgitta
Sjöström.

1	SAMMANFATTNING	5
2	INLEDNING	7
2.1	Styrande dokument för Jämtlands län	8
2.2	Lokalt folkhälsoarbete	9
3	SYFTE OCH METOD	10
3.1	Definitioner	11
4	BEFOLKNINGEN	12
4.1	Utbildningsnivå och medellivslängd	12
5	RESULTAT	14
5.1	Hälsa	14
5.1.1	Definitioner hälsa	14
5.1.2	Hälsa i Krokoms kommun	14
5.1.3	God hälsa i länet	15
5.1.4	Nedsatt psykiskt välbefinnande i länet	15
5.1.5	Tandhälsa i länet	16
5.2	Trygghet och sociala relationer	16
5.2.1	Definitioner trygghet och sociala relationer	16
5.2.2	Trygghet och sociala relationer i Krokoms kommun	17
5.2.3	Tillit i länet	18
5.2.4	Socialt deltagande i länet	18
5.2.5	Emotionellt och praktiskt stöd i länet	18
5.2.6	Kontantmarginal i länet	19
5.2.7	Otrygghet utomhus i länet	19
5.2.8	Kränkande bemötande eller behandling i länet	19
5.2.9	Hot om våld eller utsatthet för fysiskt våld i länet	19

5.3	Levnadsvanor	19
5.3.1	Definitioner levnadsvanor	19
5.3.2	Levnadsvanor i Krokoms kommun	20
5.3.3	Riskabla alkoholvanor i länet	22
5.3.4	Narkotika i länet	22
5.3.5	Tobaksbruk i länet	23
5.3.6	Riskabla spelvanor i länet	23
5.3.7	Fysisk aktivitet i länet	23
5.3.8	Intag av frukt och grönsaker i länet	23
5.4	Sjukdomar och besvär	23
5.4.1	Definitioner sjukdomar och besvär	23
5.4.2	Sjukdomar och besvär i Krokoms kommun	24
5.4.3	Stress i länet	25
5.4.4	Sömn i länet	25
5.4.5	Fetma i länet	25
5.4.6	Högt blodtryck och diabetes i länet	25
6	DISKUSSION OCH BEHOVSANALYS	26
7	REFERENSER	29

1 SAMMANFATTNING

Jämtlands län har deltagit med utökat urval i folkhälsoenkäten "Hälsa på lika villkor" år 2006, 2010 och 2014. Den här rapporten beskriver resultat för Krokoms kommun utifrån deltagande i folkhälsoenkäten år 2014. Totalt skickades 823 enkäter ut i kommunen varav 437 besvarades, en svarsfrekvens på cirka 53 procent. Populationen utgjordes av personer i åldern 16-84 år.

Män i Krokoms kommun har en högre medellivslängd än män i länet, samma som i riket och kvinnor i nivå med länet. Resultatet visar att 70 procent av kommuninvånarna skattar ett gott allmänt hälsotillstånd, detta i nivå med länet. Över tid har kvinnors allmänna hälsotillstånd förbättrats från mätningen 2006 till år 2014. I kommunen är kvinnor i högre grad delaktiga i sociala aktiviteter än män och det är även vanligare att kvinnor har tillgång till socialt stöd än att män har det. I jämförelse med länet har en större andel i kommunen tillgång till socialt stöd.

En större andel män snusar dagligen jämfört med kvinnor i kommunen och det finns en tendens till en uppgång för män, men ökningen är inte säkerställd. I länet totalt sett har andelen som snusar dagligen blivit större, både bland män och kvinnor. En större andel män har kontantmarginal i Krokoms kommun än genomsnittet i länet och kvinnor saknar kontantmarginal i högre utsträckning än män i kommunen. Det är betydligt större andel kvinnor än män i Krokoms kommun som upplever otrygghet utomhus (23 procent mot 3 procent). När det kommer till utsatthet för fysiskt våld är det fortsatt lägre andel män i kommunen jämfört med länet som blivit utsatta, kvinnorna är i nivå med länet.

I länet är det vanligare att män rapporterar en god hälsa än att kvinnor gör det och skillnaden är särskilt stor bland unga vuxna 16-29 år. Kvinnor i den äldsta åldergruppen 65-84 år, skattar en bättre hälsa än vid tidigare mätningar. Personer med funktionsnedsättningar skattar sin hälsa lägre än övrig befolkning. Det är i länet en högre andel kvinnor än män som upplever ett nedsatt psykiskt välbefinnande och särskilt stor är skillnaden i åldersgruppen 16-29 år. 30 procent av unga vuxna kvinnor har ett nedsatt psykiskt välbefinnande och 10 procent av unga vuxna män. Sammanfattningsvis kvarstår behov av att förbättra det psykiska välbefinnandet bland unga vuxna kvinnor.

Några av levnadsvanorna har förbättrats över tid. Det är till exempel en betydligt lägre andel som röker dagligen i länet än vid tidigare mättillfällen. Särskilt stor är minskningen bland kvinnor 16-64 år. Resultatet visar också att riskkonsumtion av alkohol har minskat något, men dock inte bland kvinnor i den äldsta åldersgruppen. Även unga vuxna dricker mindre riskfyllt än vid tidigare mätningar. Över tid har andelen länsinvånare med fetma ökat från år 2006 till år 2014. Det är också fortsatt personer med sämre ekonomiska förutsättningar och med lägre utbildningsnivå som är överviktiga eller feta i högre utsträckning än övrig befolkning.

Genomgående visar resultatet på länsnivå att utbildningsnivå och ekonomiska förutsättningar spelar en betydande roll för hälsoutfall. Även kön, ålder, sexuell läggning/identitet samt om man har en funktionsnedsättning eller ej är viktiga bakgrundsfaktorer.

Utifrån resultaten finns behov av att långsiktigt arbeta med följande områden:

- Förbättrat psykiskt välbefinnande

Att särskilt beakta är att psykisk ohälsa på länsnivå är vanligare bland unga vuxna kvinnor, personer som definierar sig som annat än heterosexuella och för personer med funktionsnedsättning.

- Förutsättningar för ekonomisk trygghet och trygghet utomhus

Vad det gäller tillgång till kontantmarginal finns i likhet med länet en signifikant skillnad mellan män och kvinnors ekonomiska förutsättningar.

- Främja goda levnadsvanor

Att särskilt beakta är att ekonomiska förhållanden och utbildningsnivå spelar en betydande roll för hur levnadsvanorna ser ut i länet. En större andel män snusar dagligen jämfört med kvinnor i kommunen och det finns en tendens till en uppgång för män. Det är i kommunen vanligare bland män än bland kvinnor att ha riskabla alkoholvanor och på länsnivå finns den högsta konsumtionen bland unga vuxna.

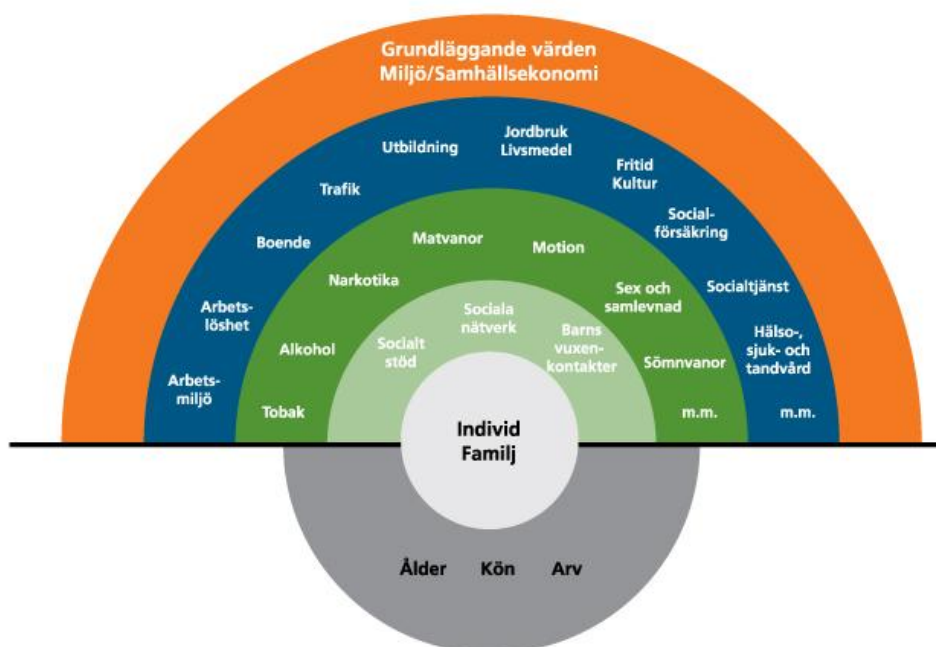
- Ökade förutsättningar till social samvaro

Att särskilt beakta är att markanta skillnader finns när det gäller socialt deltagande utifrån kön, utbildningsnivå, ekonomisk kapacitet samt om man har en funktionsnedsättning eller ej.

2 INLEDNING

Folkhälsa kan definieras som *"ett uttryck för befolkningens hälsotillstånd, som tar hänsyn till såväl nivå som fördelning av hälsan. En god folkhälsa handlar således inte bara om att hälsan bör vara så bra som möjligt, den bör också vara så jämlikt fördelad som möjligt."* (Janlert, 2000).

Figur 1. Hälsans bestämningfaktorer, baserad på (Dahlgren & Whitehead, 1991).



En individs hälsa är en följd av en mängd olika faktorer, vilket figuren visar. Förhållanden nära individen men också faktorer på en mer strukturell nivå spelar roll för individens förutsättningar till en god hälsa. En del av hälsans bestämningfaktorer kan påverkas av individen själv, men i allmänhet krävs politiska beslut och kollektiva åtgärder för att påverka de faktorer som utgör individens livsvillkor. Bestämningfaktorererna samspelar inom och mellan nivåerna och detta gör att insatser för befolkningens hälsa också behöver ske inom ett flertal nivåer och i samverkan.

Folkhälsan i Sverige har förbättrats över tid, vilket visas bland annat genom ökad medellivslängd. Men skillnader i hälsa mellan grupper i samhället (exempelvis utifrån utbildning, inkomst och kön) ökar och hälsan är därmed inte jämlikt fördelad (Socialstyrelsen & Statens Folkhälsoinstitut, 2013).

Ett arbete som tydligt visar detta är den kommission för sociala bestämningsfaktorer som tillsattes av Världshälsoorganisationen (WHO) år 2005. Där fastslås att hälsa och sjukdom är socialt betingade, dvs. ju lägre socioekonomisk ställning desto sämre hälsa (WHO, 2008). De villkor som en befolkning lever under påverkas av politiska, sociala och ekonomiska faktorer och då vår hälsa har ett samband med dessa villkor går ojämlikhet i hälsa att undvika. Detta genom att påverka de förhållanden under vilka vi växer upp, lever, arbetar och åldras samt förhållanden i hälso- och sjukvården. Kommissionen menar därmed att för att uppnå jämlikhet i hälsa krävs åtgärder för att påverka dessa sociala bestämningsfaktorer och insatserna måste omfatta alla politikområden.

En av kommissionens övergripande rekommendationer för en mer jämlik hälsa är att mäta och analysera ojämlikheten i hälsa, då detta är en viktig utgångspunkt för åtgärder samt ett instrument för att utvärdera politikens och olika åtgärders effekter (WHO, 2008).

2.1 Styrande dokument för Jämtlands län

För det länsgemensamma folkhälsoarbetet i Jämtlands län finns ett politiskt styrande dokument, "Vår Hälsa - länets möjlighet", Folkhälsopolicy för Jämtlands län 2011-2015. Policyn togs fram år 2010 i en bred samverkan mellan Jämtlands läns landsting, länets kommuner, frivilligorganisationer samt näringslivet. Det nyinrättade Regionförbundet Jämtlands län fick uppdraget att ansvara för policyn. Folkhälsopolicyn utgår ifrån faktorer som påverkar hälsan med fyra huvudsakliga insatsområden:

- Trygga uppväxtvillkor
- Utbildning och arbete
- Hälsöfrämjande miljö
- Delaktighet och inflytande

Ett kompletterande dokument till folkhälsopolicyn är "Mål för gemensam hälso- och sjukvårdspolitik 2014-2025". Dokumentet är styrande för Region Jämtland Härjedalen och kommunernas egna och gemensamma arbete inom området. Visionen är "*Hälsa på lika villkor för hela befolkningen för en hållbar utveckling i Jämtlands län*". Dokumentet lyfter mål, prioriteringar och samverkansformer att arbeta utifrån. Tre övergripande mål är formulerade:

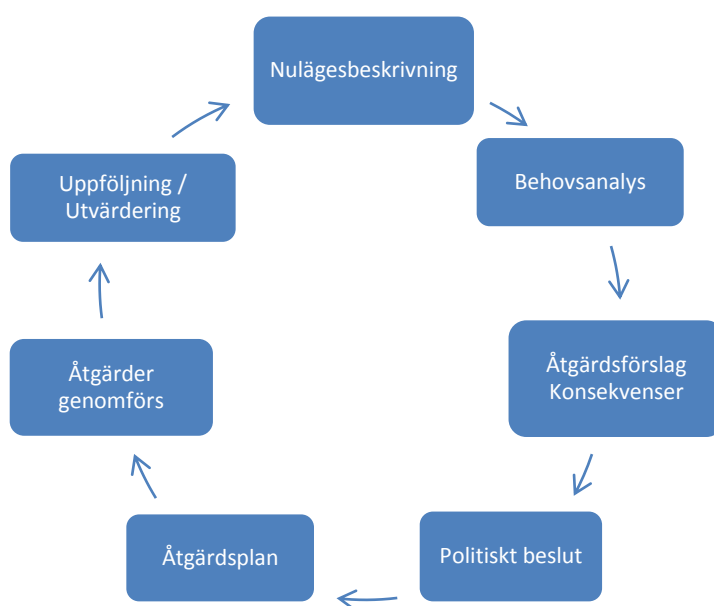
- Förbättrad psykisk hälsa
- Hälsöfrämjande och trygga levnadsvillkor
- Tillgänglig och samordnad hälso- och sjukvård

2.2 Lokalt folkhälsoarbete

Utifrån länets folkhälsopolicy har kommuner och dåvarande landsting, numera Region Jämtland Härjedalen, tagit fram handlingsplaner, välfärdsbokslut eller strategier utifrån lokala förutsättningar och behov.

Att skapa en struktur vad gäller systematiska förbättringsarbeten inom folkhälsoarbetet med planering, genomförande av aktiviteter, utvärdering med analys och förbättringar är en nödvändig förutsättning.

Figur 2 Arbetsprocess



Som ett verktyg i arbetsprocessen sker en systematisk folkhälsorapportering för att dels kartlägga hälsoläget i befolkningen och dels göra behovsanalyser som kan fungera som underlag för prioriteringar och beslut. Det är i sammanhanget särskilt viktigt att beakta skillnader i hälsa mellan olika grupper i länet.

3 SYFTE OCH METOD

Syftet med föreliggande rapport är att fungera som ett kunskaps- och beslutsunderlag för politiker och tjänstemän i kommun och Region Jämtland Härjedalen men också inom den ideella sektorn, förenings- och näringsliv. Till rapportens målgrupp hör också forskare, studenter, lärare samt en bredare allmänhet.

Syftet med rapporten är vidare att:

- ge stöd för att fatta beslut och göra prioriteringar gällande hälsofrämjande och förebyggande åtgärder
- ge kunskap om hälsa och hälsans bestämningsfaktorer i befolkningen,
- ge förutsättningar för samverkan om befolkningens hälsa

Den nationella folkhälsoenkäten ”Hälsa på lika villkor” har genomförts årligen sedan 2004. Undersökningen syftar till att visa hur befolkningen mår samt till att följa förändringar i hälsa över tid. Enkäten består av 88 frågor, som med delfrågor totalt genererar 146 frågor. Dessa kompletteras av folkbokföringsuppgifter från SCB. Frågorna handlar om bland annat hälsa, levnadsvanor, trygghet och sociala relationer, ekonomiska förhållanden och sysselsättning. Det nationella urvalet består varje år av 20 000 personer i åldrarna 16-84 år. Ungefär hälften av personerna i urvalet besvarar enkäten, dock med en sjunkande andel svarande varje år. År 2014 var den nationella svarsfrekvensen 48,1 procent, medan motsvarande siffra i Jämtlands län var 52,5 procent. Region Jämtland Härjedalen har sedan år 2006 deltagit med utökad urval vart fjärde år. Enkäten går att finna i sin helhet på www.folkhalsomyndigheten.se

Totalt skickades 823 enkäter ut i kommunen varav 437 besvarades, en svarsfrekvens på cirka 53 procent. Populationen utgjordes av personer i åldern 16-84 år. Det fanns också möjlighet att få frågorna upplästa med hjälp av programmet [Talande Webb](#).

Undersökningen är en slumpmässig urvalsundersökning där individer tillfrågas och efter statistisk bearbetning kan deras svar användas för att uttala sig om hela befolkningen. Då urvalets storlek ibland är för liten är det svårt att uttala sig om signifikanta skillnader och vi hänvisar i detta fall till länets siffror. De skillnader som är statistiskt säkerställda markeras i diagrammen med en asterisk (*). Resultatet på kommunnivå kan presenteras uppdelat på kön. För vidare analyser av olika grupper, t.ex. utifrån ålder, utbildningsnivå, funktionsnedsättning, hänvisas till resultaten för länet, vilka också presenteras kortfattat i anslutning till kommunens resultat.

Datamaterialet har bearbetats av Folkhälsocentrum, Region Jämtland Härjedalen. Dataanalys har gjorts med en så kallad ”kalibreringsvikt”. Vikten beräknas för varje svarande person och syftar till att kunna redovisa resultat för hela populationen, inte bara de svarande. Ett annat ord för kalibreringsvikten är ”uppräkningsstal”. Vikten ger ett ”beräknat antal” som till exempel kan användas för att se hur stor förekomsten av en

indikator är i en viss grupp. Det är till exempel förhållandevis få unga vuxna som svarat på enkäten, något som skulle kunna ha en snedvridande effekt på resultatet. Detta kompenseras dock till viss del av kalibreringsvikten. För en närmare beskrivning av kalibreringsvikten hänvisas till tekniska rapporter som finns att läsa på Folkhälsomyndighetens hemsida.

3.1 Definitioner

I rapporten används olika variabler som har definierats utifrån frågeställningar i enkäten.

Aldersindelning - Åldersvariabeln består av fyra grupper (16-29, 30-44, 45-64 samt 65-84) och följer samma indelning som Folkhälsomyndighetens för nationella data.

Utbildningsnivå - Utbildningsvariabeln består av tre grupper *Kort utbildning* – Högst grundskoleutbildning eller motsvarande, *Medellång utbildning* - Högst gymnasieutbildning eller motsvarande och *Lång utbildning* – Eftergymnasial utbildning, exempelvis högskoleutbildning.

Ekonomisk kris - Har haft svårigheter att klara de löpande utgifterna för hyra, mat, räkningar mm de senaste 12 månaderna.

Kontantmarginal - Har möjlighet att vid en oförutsedd situation skaffa fram 15 000 kr på en vecka.

Ekonomisk likviditet – Har utan svårigheter klarat löpande utgifter under de senaste 12 månaderna.

Personer med funktionsnedsättning har definierats utifrån fyra frågor:

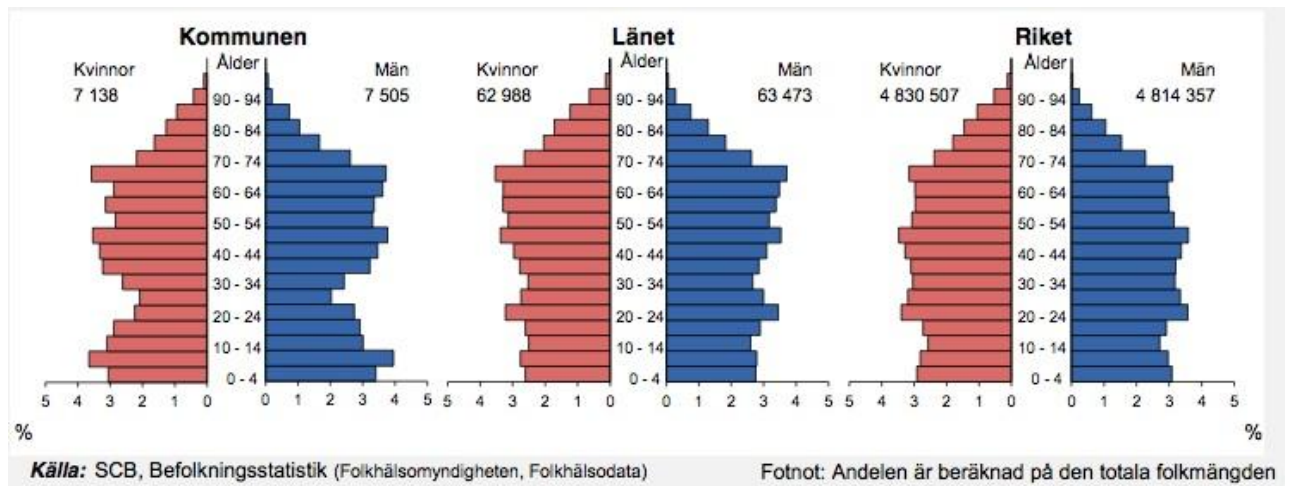
1. "Har du någon långvarig sjukdom, besvär efter olycksfall, någon nedsatt funktion eller annat långvarigt hälsoproblem?" Personer som svarat "Ja" på den här frågan och också svarat "Ja, i hög grad" på följdfrågan: "Medför dessa besvär att din arbetsförmåga är nedsatt eller hindrar dig i dina andra dagliga sysselsättningar?"
2. "Kan du utan svårigheter se och urskilja vanlig text i en dagstidning?" Personer som svarat "Nej (inte ens med glasögon)" på den här frågan.
3. "Kan du utan svårighet höra vad som sägs i ett samtal mellan flera personer?" Personer som svarat "Nej(inte ens med hörapparat)" på den här frågan.
4. Personer med rörelsehinder. Personer som inte kan gå upp ett trappsteg utan besvär eller inte kan ta en kortare promenad (cirka 5 minuter) i någorlunda rask takt eller behöver hjälpmedel eller hjälp av någon annan person för att förflytta sig utomhus.

Av naturliga skäl har vissa personer med funktionsnedsättning inte svarat på enkäten just för att funktionsnedsättningen hindrat dem att delta, som till exempel personer med demens. Det är också i första hand fysiska funktionshinder som tas upp. Det kan också finnas funktionshinder som är av annan karaktär men som alltså inte avses här.

4 BEFOLKNINGEN

Åldersfördelningen i Krokoms kommun är något ojämnare än i länet och riket med en aning fler äldre samt fler yngre.

Figur 3 Folkmängd 31 december 2013



4.1 Utbildningsnivå och medellivslängd

Förväntad livslängd vid födseln för kvinnor i Krokoms kommun var i genomsnitt 83,1 år och för män 79,8 år under åren 2009-2013. Män levde med andra ord 3,5 år kortare än kvinnor i kommunen. Kvinnors livslängd liknar länets (83,2) samt i riket (83,6). Män i Krokoms kommun har en högre medellivslängd än män i länet (79,3), det ligger på samma nivå som för män i riket.

Kvinnor i Krokoms kommun har genomgående eftergymnasial utbildning i högre grad än män. Andelen med en eftergymnasial utbildning är ungefär densamma som i länet men något lägre än i riket, skillnaden är större jämfört männen i kommunen med riket. (se tabell 1).

Tabell 1. Befolkningen efter utbildningsnivå, åldersgrupp och kön år 2013, procent

<i>Procentfördelning, %</i>		Krokom			Jämtlands län			Riket		
Åldersgrupp	Utbildningsnivå	Kvinnor	Män	Totalt	Kvinnor	Män	Totalt	Kvinnor	Män	Totalt
25-44 år	Förgymnasial	5	9	7	7	10	9	9	11	10
	Gymnasial	44	60	52	42	58	50	37	46	42
	Eftergymnasial	49	30	40	49	30	39	52	39	46
	Uppgift saknas	1	2	2	2	2	2	2	3	3
	Totalt	100	100	100	100	100	100	100	100	100
45-64 år	Förgymnasial	10	17	14	10	17	13	13	18	16
	Gymnasial	53	58	55	52	57	55	47	49	48
	Eftergymnasial	37	25	30	37	26	31	39	32	35
	Uppgift saknas	1	0	1	0	1	0	1	1	1
	Totalt	100	100	100	100	100	100	100	100	100
65-74 år	Förgymnasial	21	35	29	25	34	29	28	32	30
	Gymnasial	51	44	47	50	45	47	43	41	42
	Eftergymnasial	27	20	23	24	21	23	28	25	27
	Uppgift saknas	0	1	1	1	1	1	1	1	1
	Totalt	100	100	100	100	100	100	100	100	100

Källa: Folkhälsodata, Folkhälsomyndigheten

5 RESULTAT

Genomgående i detta avsnitt presenteras först resultaten för kommunen och sedan resultatet för länet inom samma områden, och då främst med fokus på skillnader mellan olika grupper i befolkningen. De skillnader som syns på länsnivå finns sannolikt även i Krokoms kommun.

5.1 Hälsa

Under detta avsnitt redovisas allmänt hälsotillstånd, nedsatt psykiskt välbefinnande samt tandhälsa.

5.1.1 Definitioner hälsa

Här redovisas gott allmänt hälsotillstånd som utgår ifrån frågan: *"Hur bedömer du ditt allmänna hälsotillstånd?"* med svaren *"bra"* och *"mycket bra"*.

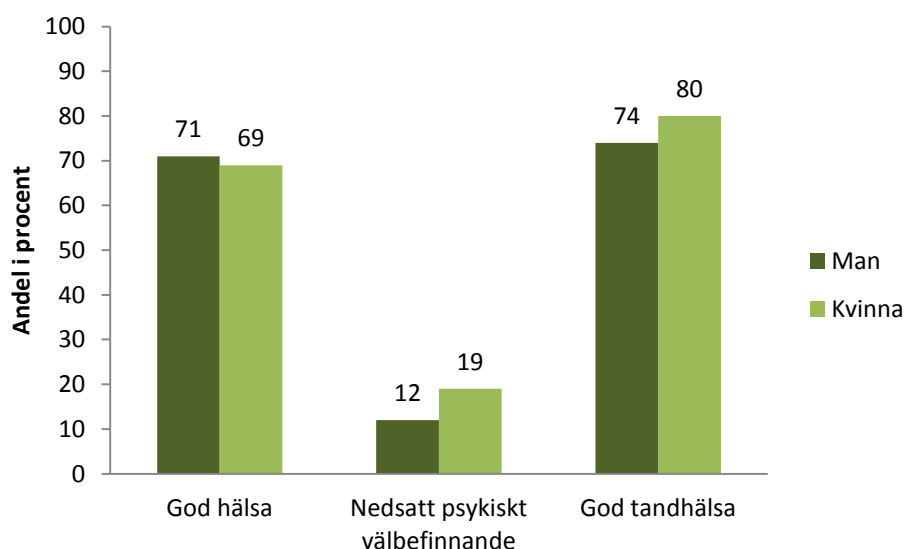
Psykiskt välbefinnande avser att mäta förmåga att klara av vardagens krav samt psykiska reaktioner på påfrestningar. Räknas fram via ett index baserat på 12 frågor i enkäten.

Tandhälsa utgår ifrån frågan: *"Hur tycker du att din tandhälsa är?"* med svaren *"bra"* och *"mycket bra"*

5.1.2 Hälsa i Krokoms kommun

70 procent av kommuninvånarna skattar ett gott allmänt hälsotillstånd, detta i nivå med länet. Över tid har andelen kvinnor med gott allmänt hälsotillstånd ökat från 61 procent 2006 till 69 procent 2014. När det kommer till psykiskt välbefinnande är det i länet vanligare att kvinnor än män uppger nedsatt psykiskt välbefinnande. Sedan föregående mätning finns det en tendens till att det är en större andel i Krokoms kommun som uppger ett nedsatt psykiskt välbefinnande, men ökningen är inte säkerställd. År 2010 var det 8 procent av männen och 16 procent av kvinnorna som hade ett nedsatt psykiskt välbefinnande. Inga skillnader går att utläsa från föregående mätning vad avser tandhälsa.

Figur 4 Andel män och kvinnor mellan 16-84 år med gott allmänt hälsotillstånd, nedsatt psykiskt välbefinnande och god tandhälsa. Krokoms kommun år 2014 (beräknat utifrån 95 procentigt konfidensintervall)



Källa: Hälsa på lika villkor 2014

5.1.3 God hälsa i länet

Jämfört med riket skattar både män och kvinnor i Jämtlands län i mindre utsträckning sin hälsa som god. Länet skattar sin hälsa sämre än länet, men över tid har kvinnors självskattade hälsa ökat, framförallt för kvinnor i den äldsta åldersgruppen 64-85 år. Även personer med högre utbildningsnivå skattar sin hälsa bättre än tidigare. Samma goda utveckling syns däremot inte för unga vuxna, personer med kort utbildning, funktionsnedsatta eller personer utan kontantmarginal.

5.1.4 Nedsatt psykiskt välbefinnande i länet

Jämfört med riket syns inga skillnader i hur länets män skattar sitt psykiska välbefinnande. Länet skattar sitt psykiska välbefinnande bättre än rikets kvinnor. I Jämtlands län är det en större andel kvinnor än män som upplever ett nedsatt psykiskt välbefinnande och skillnaden är särskilt stor bland unga vuxna. Bland unga vuxna rapporterar en betydligt större andel kvinnor än män besvär såsom ångslan, oro, ångest och trötthet. Stress har ökat över tid för kvinnor 16-29 år. Att ha haft suicidtankar, där man övervägt att ta sitt eget liv, är vanligare bland yngre än bland äldre. Bland 16-29 åringar har 10 procent av kvinnorna haft självmordstankar, en eller flera gånger under det senaste året.

Det finns en markant skillnad vad gäller psykiskt välbefinnande utifrån ekonomiska förutsättningar och utifrån funktionsnedsättning. Det finns även en tendens till att personer

som definierar sig som homo, bi eller osäker på sin sexuella läggning/identitet skattar ett nedsatt psykiskt välbefinnande i högre grad än tidigare, men skillnaden är inte säkerställd.

5.1.5 Tandhälsa i länet

En högre andel kvinnor (79 procent) än män (74 procent) skattar en god tandhälsa i Jämtlands län. Jämfört med riket skattar en något högre andel män och kvinnor i länet en god tandhälsa. Sedan mätningen år 2010 skattar den äldsta åldersgruppen en bättre tandhälsa. I övrigt består de skillnader utifrån utbildningsnivå och ekonomiska förutsättningar som även var signifikanta vid föregående mätning.

5.2 Trygghet och sociala relationer

I detta kapitel kommer tillit, delaktighet i det sociala samlivet, emotionellt och praktiskt stöd och kontantmarginal att tas upp. Vidare redovisas otrygghet utomhus, kränkande bemötande/behandling, hot om våld och utsatthet för fysiskt våld.

5.2.1 Definitioner trygghet och sociala relationer

Tillit mäts utifrån svaret "Ja" på frågan: *"Tycker du i allmänhet att man kan lita på de flesta människor?"*

Socialt deltagande utgår ifrån deltagande i två eller fler aktiviteter under de senaste 12 månaderna. Alternativen innefattar studiecirkel/kurs på din arbetsplats eller på din fritid, fack-/föreningsmöte, teater/bio, konstutställning, religiös sammankomst, sportutställning, insändare i tidning, demonstration, nattklubb/danställning, större släktsammankomst eller privat fest.

I enkäten definieras emotionellt stöd utifrån svaret "Ja" på frågan: *"Har du någon du kan dela dina innersta känslor med och anförtro dig åt?"* Praktiskt stöd definieras utifrån svaret "Ja, alltid" eller "Ja, för det mesta" på frågan: *"Kan du få hjälp av någon/några personer om du har praktiska problem eller är sjuk? T.ex. få råd, låna saker, hjälp med matinköp, reparationer etc."*

I enkäten definieras kontantmarginal utifrån svaret "Ja" på frågan: *"Om du plötsligt skulle hamna i en oförutsedd situation, där du på en vecka måste skaffa fram 15 000 kronor, skulle du klara det?"*

Otrygghet utomhus utgår ifrån enkätfrågan: *"Händer det att du avstår från att gå ut ensam av rädsla för att bli överfallen, rånad eller på annat sätt ofredad?"* med svarsalternativen "Nej", "Ja, ibland" eller "Ja, ofta". Presenterat resultat utgår ifrån en sammanslagning av svaren "Ja, ibland" och "Ja, ofta".

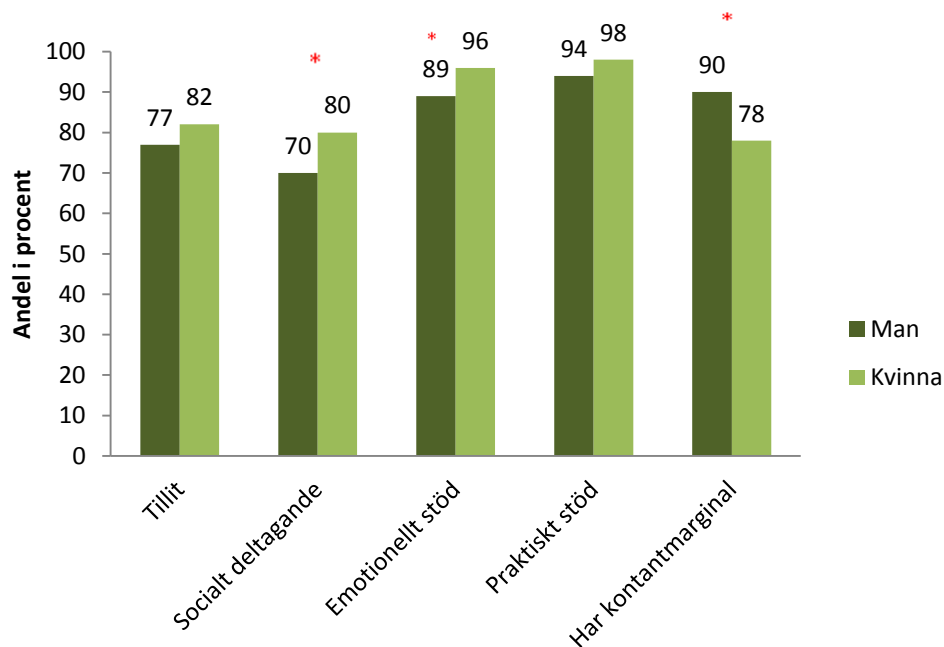
Frågeformuleringen i enkäten lyder: *"Har du under de senaste tre månaderna blivit behandlad/bemött på ett sätt så att du känt dig kränkt?"* Svaren "Ja, någon gång" och "Ja, flera gånger" räknas som kränkande bemötande.

Hot om våld utgår från frågan: "Har du under de senaste 12 månaderna blivit utsatt för hot eller hotelser om våld så att du blev rädd?" med svaret "Ja". Utsatt för våld räknas svaret "Ja" på frågan: "Har du under de senaste 12 månaderna blivit utsatt för fysiskt våld?"

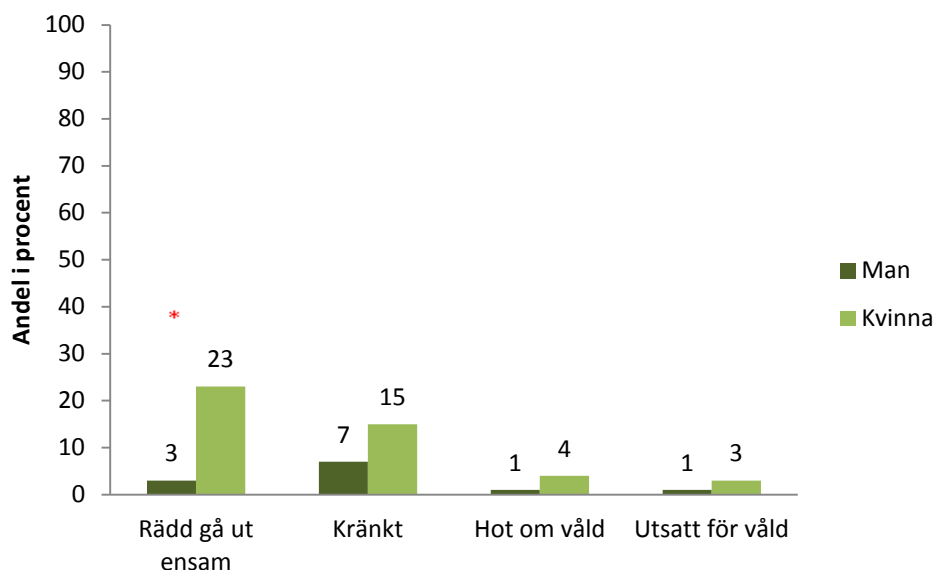
5.2.2 Trygghet och sociala relationer i Krokoms kommun

Att känna tillit till andra är vanligare i Jämtlands län än i riket. När det gäller tillit till andra ligger Krokoms kommun i nivå med länet. I kommunen är kvinnor i högre grad delaktiga i sociala aktiviteter än männen och det är även vanligare att kvinnor har tillgång till emotionellt stöd än att män har det. I jämförelse med länet har en större andel i kommunen tillgång till emotionellt stöd. En större andel män har kontantmarginal i Krokoms kommun än genomsnittet i länet, (84 procent för män i länet). Kvinnor saknar kontantmarginal i högre utsträckning än män i kommunen. Det är betydligt större andel kvinnor än män i Krokoms kommun som upplever otrygghet utomhus (23 procent mot 3 procent). När det kommer till utsatthet för fysiskt våld är det en lägre andel män i kommunen jämfört med länet som blivit utsatta, kvinnorna är i nivå med länet. Det är en mindre andel som uppger att man utsatts för kränkande bemötande eller behandling i Krokoms kommun totalt sett (11 procent) jämfört med 16 procent i länet.

Figur 5 och 6 Andel män och kvinnor mellan 16-84 år vad avser trygghet och sociala relationer. Krokoms kommun år 2014 (beräknat utifrån 95 procentigt konfidensintervall)



*Skillnaden mellan män och kvinnor är statistiskt säkerställd



*Skillnaden mellan män och kvinnor är statistiskt säkerställd

5.2.3 Tillit i länet

Jämfört med riket är tilliten till andra människor högre i länet, både för män och kvinnor, men tilliten har dock sjunkit sedan föregående mätning. I den yngsta åldersgruppen 16-29 år är tilliten fortsatt lägre än i övriga grupper och den har också minskat sedan 2010. När det kommer till tillit och förtroende för myndigheter har även den sjunkit bland unga vuxna sedan föregående mätning. Detsamma gäller för personer med kortare utbildning och utifrån ekonomisk kapacitet.

5.2.4 Socialt deltagande i länet

Jämfört med riket visar Jämtlands län på ett lägre deltagande i sociala aktiviteter, 75 procent jämfört med 80 procent i riket. Män i länet deltar i lägre utsträckning än tidigare och kvinnor 65-84 år i länet deltar i sociala aktiviteter i högre utsträckning än män. Män 65-84 år deltar i minst utsträckning. Markanta skillnader finns även utifrån utbildningsnivå, ekonomisk kapacitet samt om man har en funktionsnedsättning.

5.2.5 Emotionellt och praktiskt stöd i länet

Jämfört med riket uppger personer i länet att man har emotionellt och praktiskt stöd i samma utsträckning, detta både för kvinnor och män. Kvinnor har dock tillgång till både emotionellt och praktiskt stöd i större omfattning än vad män har. I åldern 16-29 år syns en tydlig skillnad i tillgång till emotionellt stöd mellan män och kvinnor. Sedan 2010 uppger personer med funktionsnedsättning och de med mindre ekonomisk kapacitet tillgång till emotionellt stöd i mindre utsträckning. Det finns även en tendens till att homo, bi eller personer osäkra på sin sexuella läggning/identitet uppger att de har emotionellt stöd i mindre utsträckning, men denna skillnad är inte statistiskt säkerställd.

5.2.6 Kontantmarginal i länet

Personer i Jämtlands län har kontantmarginal i samma utsträckning som i riket. Män har kontantmarginal i högre grad än kvinnor (84 procent jämfört med 77 procent). Andelen som har kontantmarginal har blivit större sedan mätningen 2010 och detta gäller särskilt 65-84 åringar samt personer med kort utbildning.

5.2.7 Otrygghet utomhus i länet

Jämfört med riket är otryggheten att visats utomhus mindre i Jämtlands län, detta både för män och kvinnor (män 5 procent mot 8 procent i riket och kvinnor 26 procent mot 34 procent i riket). Det är betydligt vanligare att kvinnor någon gång avstår från att gå ut ensam jämfört med män. Andelen som avstått från att gå ut har dock minskat sedan 2006 och kvinnor med lång utbildning står för den största minskningen. Kvinnor 16-29 år samt 64-85 år avstår i störst utsträckning från att gå ut ensamma.

5.2.8 Kränkande bemötande eller behandling i länet

Jämfört med riket är det mindre vanligt att personer i Jämtlands län har blivit utsatta för behandling eller bemötande som upplevs kränkande. Dock upplever 19 procent av kvinnorna i länet och 13 procent av männen ibland eller ofta kränkningar av olika slag. Dessa siffror har legat stadigt över tid. Det är vanligare att yngre personer upplevt kränkningar och i synnerhet kvinnor. Dock upplever andelen unga vuxna kvinnor i åldersgruppen 16-29 år kränkningar i mindre utsträckning jämfört med 2010 medan män i högre utsträckning än tidigare. Bland personer som definierar sig som homo, bi eller är osäkra på sin sexuella läggning/identitet har andelen som upplever kränkande bemötande ökat sedan föregående mätning. Så även om man har en kortare utbildning.

5.2.9 Hot om våld eller utsatthet för fysiskt våld i länet

Jämfört med riket uppger personer i Jämtlands län i samma utsträckning att man blivit utsatta för hot om våld, 3 procent av männen och 4 procent av kvinnorna. Andelen som uppger att de blivit utsatta för fysiskt våld är för män i länet 3 procent, detsamma som i riket. En något lägre andel kvinnor, 2 procent, uppger detta jämfört med rikets kvinnor, 3 procent. Hot om våld och utsatthet för fysiskt våld är vanligare i de yngre åldersgrupperna och då särskilt bland unga män 16-29 år. Sedan 2006 har dock andelen unga vuxna män som uppger att de blivit utsatta för fysiskt våld minskat från 13 procent till 7 procent.

5.3 Levnadsvanor

I detta avsnitt kommer riskabel alkoholkonsumtion, narkotikabruk, tobaksbruk, riskabelt spelande, fysisk aktivitet, stillasittande samt intag av frukt och grönt att redovisas.

5.3.1 Definitioner levnadsvanor

Riskabel alkoholkonsumtion är ett summaindex av tre frågor om alkoholvanor (hur ofta man druckit alkohol de senaste 12 månaderna, hur många glas man dricker en typisk dag då man dricker alkohol, samt hur ofta man dricker fem glas (för kvinnor) sex glas (för män)- eller fler vid samma tillfälle.

Frågan lyder: *Har du någon gång använt hasch eller marijuana? ”Ja, under de senaste 12 månaderna”* (2006 och 2010 under det senaste året).

Daglig rökning utgår ifrån svaret ”Ja” på frågan: *”Röker du dagligen?”*

Snusning utgår ifrån svaret ”Ja” på frågan: *”Snusar du dagligen?”*

Riskabla spelvanor utgår ifrån ett flertal frågor som bildar ett kortinstrument: *”Hur ofta har du spelat för mer än du verkligen haft råd att förlora de senaste 12 månaderna?”* *”Hur ofta har du behövt spela för större summor för att få samma känsla av spänning de senaste 12 månaderna?”* *”Hur ofta har det hänt att du återvänt någon annan dag för att vinna tillbaka det du förlorat de senaste 12 månaderna?”* *”Hur ofta har du lånat pengar eller sålt något för att ha pengar att spela för de senaste 12 månaderna?”* Svartalternativen är *Aldrig/Ibland/Ofta/Nästan alltid*. Den som svarar något annat än *Aldrig* på minst en av frågorna anses ha riskabla spelvanor

Fysisk aktivitet minst 30 minuter/dag bildas av två frågor: *”Hur mycket tid ägnar du en vanlig vecka åt måttligt ansträngande aktiviteter som får dig att bli varm? T.ex. promenader i rask takt, trädgårdsarbete, tyngre hushållsarbete, cykling, simning. Det kan variera under året, men försök ta något slags genomsnitt.”* Fysisk aktivitet definieras utifrån svaren *”5 timmar per vecka eller mer”* samt *”Mer än 3 timmar, men mindre än 5 timmar per vecka”*. Samt frågan *”Hur mycket har du rört och ansträngt dig kroppsligt på fritiden under de senaste 12 månaderna? ”* Fysisk aktivitet definieras utifrån svaren *”Måttlig, regelbunden motion på fritiden”* samt *”Regelbunden motion och träning”*
Stillasittande fritid - Personer som promenerar, cyklar eller rör på sig mindre än två timmar i veckan.

Frukt- och grönsakskonsumtion är en sammanslagning av två frågor: *”Hur ofta äter du grönsaker och rotfrukter? Gäller alla typer av grönsaker, baljväxter och rotfrukter (utom potatis). Gäller färska, frysta, konserverade, stuvade, grönsaksjuicer, grönsakssoppor mm”* och *”Hur ofta äter du frukt och bär? Gäller alla typer av frukt och bär (färska, frysta, konserverade, juicer, kompott, mm). Det kan variera under året, men försök ta något slags genomsnitt.”*

5.3.2 Levnadsvanor i Krokoms kommun

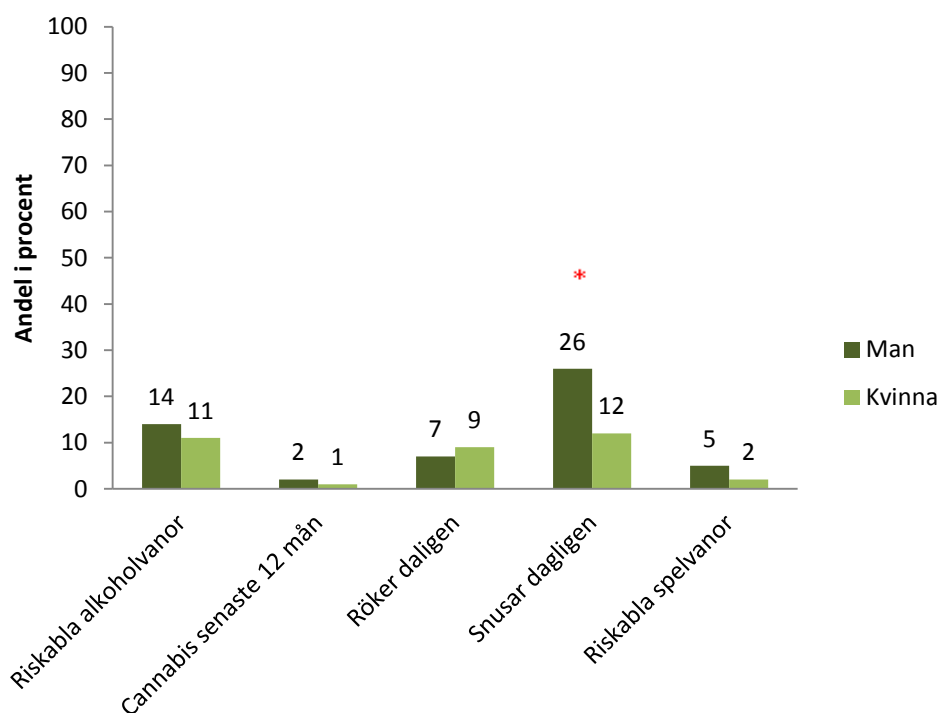
Generellt dricker män mer riskfyllt än kvinnor men inte skillnader kan påvisas utifrån kön och riskabla alkoholvanor (se länets siffror). Vad gäller cannabis är det 2 procent av männen som använt hasch eller marijuana de senaste 12 månaderna och 1 procent av kvinnorna, detta i nivå med länet. Dagligrökningen ligger stabilt sedan föregående mätning på 7 procent bland män och 9 procent för kvinnor. I länet i stort har kvinnors rökning minskat över tid.

En större andel män snusar dagligen jämfört med kvinnor i kommunen och det finns till skillnad från rökning en tendens till en uppgång för män, men ökningen är inte säkerställd. I länet totalt sett har andelen som snusar dagligen blivit större, både bland män och kvinnor.

När det kommer till vilja att förändra sina levnadsvanor vill en majoritet av de som röker sluta och 200 personer önskar stöd i den förändringen. Cirka 150 personer önskar hjälp att

sluta snusa. Av de som har riskabla alkoholvanor vill 200 personer minska sin alkoholkonsumtion och 50 uppger att de önskar stöd för att dricka mindre.

Figur 7 Andel män och kvinnor mellan 16-84 år vad gäller alkohol, narkotika, daglig rökning och snusning samt riskabla spelvanor. Krokoms kommun år 2014 (beräknat utifrån 95 procentigt konfidensintervall)



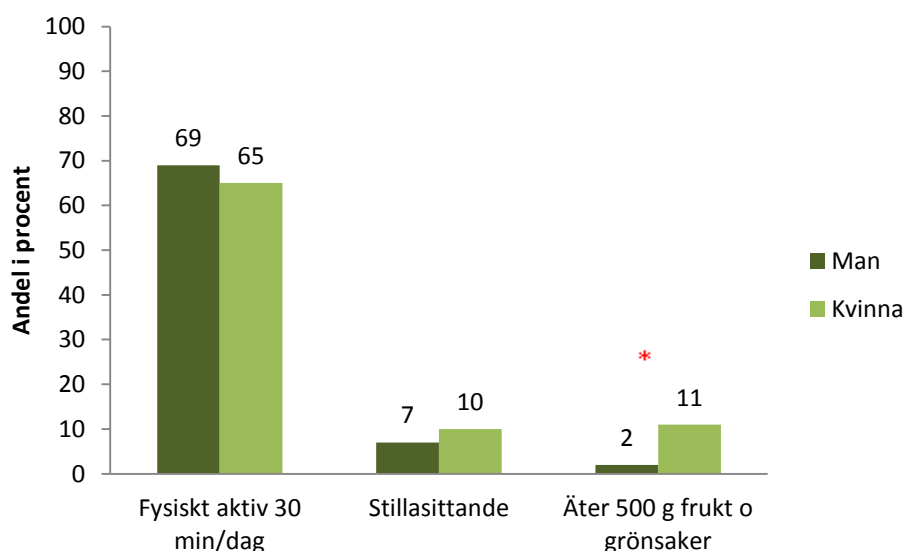
*Skillnaden mellan män och kvinnor är statistiskt säkerställd

Källa: Hälsa på lika villkor 2014

I kommunen når 67 procent av invånarna upp till rekommenderad nivå av fysisk aktivitet, om minst 30 minuter/dag. Jämfört med riket syns inga skillnader. Unga vuxna i länet är fysiskt aktiva i högre grad än andra åldersgrupper. Män i kommunen har en stillasittande fritid i mindre utsträckning än män i länet (13 procent) och att ha en stillasittande fritid är på länsnivå vanligast i den äldsta åldersgruppen 65-84 år. Kvinnor i kommunen äter frukt och grönsaker i större utsträckning än vad män gör och jämfört med riket är det en mindre andel som äter frukt och grönt i kommunen.

I Kommunen vill 5 av 10 öka sitt intag av frukt och grönt och 200 personer stöd när det kommer till goda matvanor. Av de som är fysiskt inaktiva önskar 7 av 10 bli mer fysiskt aktiva och 1 000 personer önskar stöd för att öka fysisk aktivitet.

Figur 8 Andel män och kvinnor mellan 16-84 år vad gäller rek nivå av fysisk aktivitet, andel stillasittande och intag av frukt och grönsaker. Krokoms kommun år 2014 (beräknat utifrån 95 procentigt konfidensintervall)



*Skillnaden mellan män och kvinnor är statistiskt säkerställd

Källa: Hälsa på lika villkor 2014

5.3.3 Riskabla alkoholvanor i länet

Jämfört med riket är det en lägre andel i Jämtlands län som har en riskabel alkoholkonsumtion, detta gäller för män såväl som kvinnor. Det är betydligt vanligare att män (17 procent) har en högre konsumtion än kvinnor (10 procent) i länet. Andelen med riskabla alkoholvanor har minskat något sedan 2010 och minskningen är särskilt stor för unga män 16-29 år, från 40 procent 2006 till 27 procent 2014. Riskkonsumtionen av alkohol är dock fortsatt högst i åldern 16-29 år (25 procent) och sjunker med stigande ålder. Dock ökar riskkonsumtionen över tid för kvinnor 65-84 år från 1 procent 2006 till 4 procent 2014. Det är vanligare att män avstår från alkohol än vid tidigare mätningar. Andelen som anger att de inte dricker alkohol har alltså ökat, då särskilt i åldergruppen 16-29 år. I åldersgruppen 65-84 år är det en lägre andel än tidigare som inte dricker. 2006 var andelen 31 procent och 2014 är andelen 24 procent.

5.3.4 Narkotika i länet

Jämfört med riket är det en lägre andel män i länet som använt cannabis de senaste 12 månaderna, 2 procent i Jämtlands län och 3 procent i riket. Kvinnorna har använt i nivå med riket (1 procent). Av de som använt cannabis de senaste 12 månaderna återfinns de flesta i den yngsta åldersgruppen 16-29 år.

5.3.5 Tobaksbruk i länet

Rökningen har minskat kraftigt i Jämtlands län sedan 2006. Daglig rökning har minskat i länet över tid och särskilt stor är minskningen bland kvinnor, från 15 procent 2006 till 8 procent 2014. Jämfört med 2010 har dagligrökningen minskat i alla studerade åldersgrupper för kvinnor, utom för de äldsta. Rökningen minskar dock ej heller för personer med kort utbildning, funktionsnedsatta eller för män.

Jämfört med riket snusar både män och kvinnor i större omfattning i Jämtlands län. 27 procent av männen jämfört med rikets 18 procent snusar dagligen. För kvinnor i länet är andelen som snusar dagligen mer än dubbelt så stor, 10 procent jämfört med rikets 4 procent. Unga och medelåldersmän snusar i störst utsträckning. Sedan 2010 är det en större andel som uppger att de snusar dagligen, detta gäller både män och kvinnor.

5.3.6 Riskabla spelvanor i länet

Jämfört med riket uppvisar Jämtlands län en lägre andel med riskabla spelvanor. I riket 6 procent för män och 4 procent för män i länet. Kvinnor i länet har riskabla spelvanor i samma utsträckning som i riket, 2 procent. Män 45-64 år är den grupp som spelar mest riskfyllt i länet, 5 procent. Det är vanligare att ha riskabla spelvanor för personer med kortare utbildning och lägre ekonomisk kapacitet.

5.3.7 Fysisk aktivitet i länet

66 procent av befolkningen i länet når upp till rekommenderad nivå av fysisk aktivitet, i nivå med riket. Över tid är kvinnor i länet mer fysiskt aktiva än tidigare. Personer i åldern 16-29 år är fysiskt aktiva i högre grad än andra åldersgrupper. Kvinnor och män med en kortare utbildning, som saknar kontantmarginal eller som har en funktionsnedsättning rör sig i mindre utsträckning än jämförbara grupper. Dock har den fysiska aktivitetsnivån ökat för personer med kort utbildning och med sämre ekonomiska förutsättningar. Jämfört med riket är en lägre andel stillasittande i Jämtlands län, detta gäller för både män och kvinnor. Att ha en stillasittande fritid är vanligast i de äldsta åldersgrupperna 65-84 år. Personer med fetma anger i dubbelt så stor utsträckning att man har en stillasittande fritid. Personer med lägre utbildningsnivå har i högre grad en stillasittande fritid än högre utbildade.

5.3.8 Intag av frukt och grönsaker i länet

I Jämtlands län äter vi mindre frukt och grönt än i riket. Bland kvinnor i länet kommer 10 procent upp i rekommenderade nivåer jämfört med i riket där 13 procent kommer upp i 500 gram frukt och grönt dagligen. Män har ökat sitt intag av frukt och grönt från 3 till 4 procent och i den äldsta åldersgruppen 65-84 år har andelen fördubblats från 2 procent till 4 procent sedan föregående mätning.

5.4 Sjukdomar och besvär

I detta avsnitt redovisas fetma, stress, högt blodtryck, diabetes, smärta och sömnsvårigheter

5.4.1 Definitioner sjukdomar och besvär

Stress har i enkäten definierats utifrån frågan: *"Känner du dig för närvarande stressad? Med stress menas ett tillstånd då man känner sig spänd, rastlös, nervös, orolig eller okoncentrerad"*, med

svarsalternativen: "Inte alls", "I viss mån", "Ganska mycket", "Väldigt mycket". Här redovisas svaren "Ganska mycket" och "Väldigt mycket".

Sömnsvårigheter redovisas här som "Ja, svåra besvär" på frågan: "Har du något/några av följande besvär eller symptom?" "Sömnsvårigheter?" "Nej", "Ja, lätta besvär", "Ja, svåra besvär".

Fetma mäts genom BMI, body mass index, som räknas ut med hjälp av längd och vikt som respondenten själv har fått fylla i. Fetma definieras som ett BMI högre än 30.

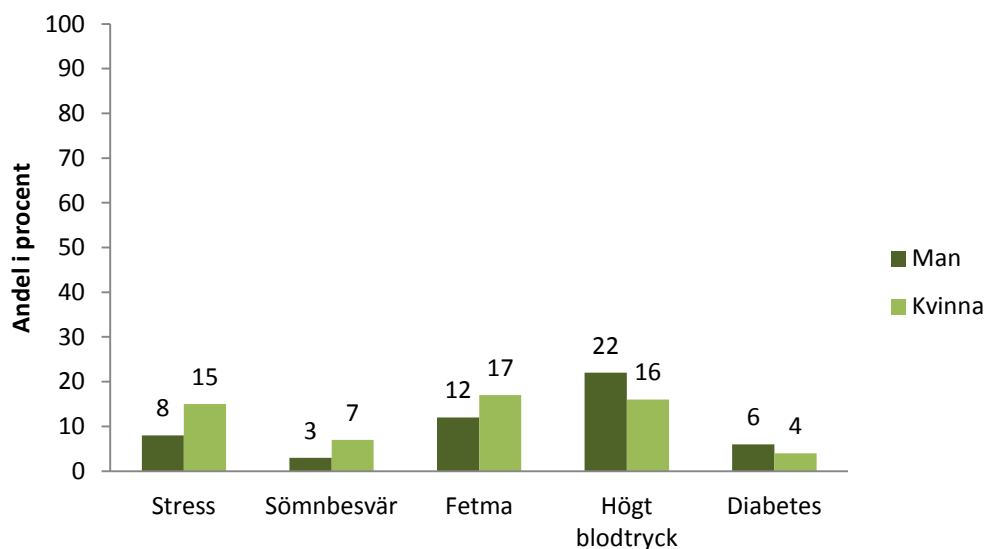
Högt blodtryck redovisas här som "Ja oavsett besvär eller ej" på frågan: "Har du något/några av följande sjukdomar?" "Högt blodtryck", "Nej", "Ja, men inga besvär", "Ja, lätta besvär", "Ja, svåra besvär."

Diabetes redovisas här som "Ja oavsett besvär eller ej" på frågan: "Har du något/några av följande sjukdomar?" "Diabetes", "Nej", "Ja, men inga besvär", "Ja, lätta besvär", "Ja, svåra besvär."

5.4.2 Sjukdomar och besvär i Krokoms kommun

Jämfört med mätningen år 2010 finns det en tendens till att en större andel kvinnor upplever stress, men då antalet svarande är få kan detta inte sägas med säkerhet (se länets siffror). Andelen som uppger sömnbesvär ligger stabilt sedan föregående mätning. Andelen med fetma är 12 procent för män och 17 procent för kvinnor. Högst andel med fetma för män och kvinnor i länet finns i åldern 45-84 år. Andelen i kommunen med diabetes är 5 procent, i nivå med länet i stort.

Figur 9 Andel män och kvinnor mellan 16-84 år vad gäller stress, sömnbesvär, fetma, högt blodtryck, diabetes, Krokoms kommun år 2014 (beräknat utifrån 95 procentigt konfidensintervall)



Källa: Hälsa på lika villkor 2014

5.4.3 Stress i länet

Kvinnor i Jämtlands län upplever sig vara stressade i mindre utsträckning än kvinnor i riket (13 procent jämfört med rikets 16 procent). Andelen män i länet som upplever mycket stress är jämfört med riket densamma. I länet upplever kvinnor sig vara stressade i högre utsträckning än män, då särskilt i åldergruppen 16-29 år. Där har andelen unga vuxna kvinnor som upplever stress i hög grad ökat från 19 till 24 procent sedan 2010. För personer med högre utbildning har stress minskat. Kvinnor och män med ekonomiska svårigheter upplever fortsatt stress i högre utsträckning än de med ekonomisk trygghet.

5.4.4 Sömn i länet

Jämfört med riket syns inga skillnader. I länet har kvinnor sömnsvårigheter i högre grad än män, 8 procent jämfört med 5 procent. Över tid ligger siffrorna stabilt. Att ha sömnsvårigheter har dock blivit vanligare bland personer med funktionsnedsättning sedan senaste mätningen. I övrigt kvarstår skillnader vad avser ekonomiska förutsättningar.

5.4.5 Fetma i länet

Jämfört med riket är andelen män med fetma lika hög i Jämtlands län. En högre andel av länets kvinnor har fetma jämfört med i riket (16 procent jämfört med 13 i riket). Resultatet visar att andelen med fetma ökat från 12 procent 2006 till 16 procent 2010 för att ligga kvar på samma nivå 2014. Samma trend finns vad det gäller övervikt och 57 procent av männen och 46 procent av kvinnorna är överviktiga eller feta. Fetma och övervikt är vanligast i åldersgruppen 45-64 år, för både män och kvinnor. Personer med kort utbildning och personer utan kontantmarginal har fetma i högre grad än övriga jämförbara grupper. Personer med lång utbildning är feta i mindre utsträckning än vid tidigare mätningar. För unga vuxna finns det en tendens till ökad fetma men skillnaden är inte statistiskt signifikant.

5.4.6 Högt blodtryck och diabetes i länet

Länets befolkning rapporterar högt blodtryck i högre grad än riket, 24 procent i länet och 21 procent i riket. Över tid har andelen som rapporterar högt blodtryck ökat. Andelen med högt blodtryck varierar med utbildningsnivå och funktionsnedsättning och bland personer med kort utbildning är det en större andel än tidigare som rapporterar att de har högt blodtryck.

Jämfört med riket är andelen män med diabetes högre i Jämtlands län. Av männen uppger 8 procent och av kvinnorna 5 procent att de har diabetes. Åldersgruppen 65-84 år har högst andel med diabetes, men sedan 2010 har andelen sjunkit från 19 procent till 16 procent. Personer med kort utbildning, funktionsnedsatta samt personer som saknar kontantmarginal uppger diabetes i högre grad än jämförbara grupper.

6 DISKUSSION OCH BEHOVSANALYS

Resultatet visar att 70 procent av kommunens invånare upplever att de har ett gott allmänt hälsotillstånd och att en större andel kvinnor har en god hälsa jämfört med tidigare mätningar. Sedan undersökningen senast genomfördes har folkhälsan förbättrats inom ett flertal områden. Samtidigt som folkhälsan har förbättrats syns fortfarande tydliga skillnader i hälsa på *länsnivå* mellan olika grupper i befolkningen, skillnader som till viss del också ökar. Att endast lite mer än hälften av de tillfrågade svarat på frågorna innebär att det finns risk för att enkätsvaren i vissa avseenden är en överskattning av hur hälsan ser ut i befolkningen, då enkäten troligt inte speglar de grupper där hälsan är mest ojämnt fördelad. Detta kompenseras dock till viss del av kalibreringsvikten (om kalibreringsvikt se s.10).

Genomgående visar resultatet på *länsnivå* att utbildningsnivå och ekonomiska förutsättningar spelar en betydande roll. Det är fortsatt vanligare att män rapporterar en bättre hälsa än vad kvinnor gör samt att personer med funktionsnedsättningar skattar sin hälsa lägre än övrig befolkning. Mot bakgrund av detta behöver skillnader i hälsa beaktas i hög utsträckning när folkhälsoinsatser planeras.

Följande områden har identifierats som särskilt viktiga att fokusera på i Krokoms kommun. I beskrivningen är hur folkhälsan ser ut på *länsnivå* även av vikt då kommunresultatet endast delats upp på kön. Då Krokoms kommuns resultat liknar länets är det sannolikt att de skillnader som syns utifrån andra bakgrundsfaktorer såsom ålder, utbildningsnivå och ekonomi, även finns i kommunen.

- **Förbättrat psykiskt välbefinnande**

Sedan föregående mätning finns det en tendens till att det är en större andel i Krokoms kommun som uppger ett nedsatt psykiskt välbefinnande, men ökningen är inte säkerställd. Resultatet för länet visar att psykisk hälsa är ett område att fokusera på långsiktigt. Framförallt är det unga vuxna kvinnor som skattar en sämre psykisk hälsa än tidigare. Andelen unga kvinnor som upplever stress är större än tidigare. En större andel kvinnor än män rapporterar besvär såsom ångslan, oro, ångest och trötthet. Personer med funktionsnedsättning rapporterar ett nedsatt psykiskt välbefinnande i högre utsträckning än övrig befolkning. Det finns även en tendens till att personer som definierar sig som homo, bi eller osäker på sin sexuella läggning/identitet skattar ett nedsatt psykiskt välbefinnande i högre grad än tidigare men skillnaden är inte säkerställd. Bland unga vuxna män ökar kränkningar av olika slag. Bland personer som definierar sig som homo, bi eller är osäkra på sin sexualitet/identitet har andelen som upplever kränkande bemötande ökat sedan föregående mätning. Så även om man har en kortare utbildning.

Som tänkbara bidragande orsaker till den ökade psykiska ohälsan bland unga i Sverige lyfts den ökade individualiseringen i samhället samt en minskad framtidstro. Arbetsmarknaden för unga har förändrats med en hög arbetslöshet och tillfälliga anställningar. Situationen är särskilt svår för unga som inte påbörjar eller avslutar gymnasiet. Vilka faktorer som ligger

bakom den ökade psykiska ohälsan hos dagens unga kräver dock fördjupade analyser. (Socialstyrelsen, 2009).

- **Ökad ekonomisk trygghet och trygghet utomhus**

När det gäller tillgång till kontantmarginal finns i likhet med länet i kommunen en signifikant skillnad mellan män och kvinnors ekonomiska förutsättningar. Genomgående visar resultatet att ekonomiska förutsättningar spelar en betydande roll för hälsan. Ett område som också tydligt lyfts fram i länets folkhälsopolicy är förutsättningar för utbildning och arbete som tydligt tangerar hälsans bestämningsfaktorer. Det är betydligt större andel kvinnor än män i Krokoms kommun som upplever otrygghet utomhus.

Några av levnadsvanorna har förbättrats över tid men ett fortsatt långsiktigt fokus på att *främja goda levnadsvanor* är av vikt.

- **Minskad alkoholkonsumtion**

Att minska alkoholkonsumtionen bland unga vuxna lyftes i föregående mätning fram som ett område att särskilt fokusera på. Det är i kommunen vanligare bland män än bland kvinnor att ha riskabla alkoholvanor, likt länet. Den riskabla alkoholkonsumtionen har minskat något på länsnivå från föregående mätning. Unga vuxna är den grupp som dricker mest riskfyllt men här har det över tid skett en minskning. Av de som har riskabla alkoholvanor i kommunen vill 200 personer minska sin alkoholkonsumtion och 50 uppger att de önskar stöd för att dricka mindre.

- **Minskat tobaksbruk**

Att minska daglig rökning, och då särskilt bland medelålders kvinnor, lyftes fram som ett insatsområde vid föregående mätning. Daglig rökningen ligger stabilt sedan föregående mätning och på länsnivå har daglig rökning bland kvinnor minskat över tid men är fortsatt ett område att fokusera på. En större andel män snusar dagligen jämfört med kvinnor i kommunen och det finns till skillnad från rökning en tendens till en uppgång för män, men ökningen är inte säkerställd. I länet totalt sett har andelen som snusar dagligen blivit större, både bland män och kvinnor.

Då rökning är betydligt vanligare på länsnivå bland personer med kort utbildning och om man har sämre ekonomiska förutsättningar, ställer detta krav på hur insatser utformas och riktas när det gäller förebyggande och främjande arbete. Även om daglig rökandet minskar är *det totala tobaksbruket* högt.

När det kommer till vilja att förändra sina levnadsvanor vill en majoritet av de som röker sluta och 200 personer önskar stöd i den förändringen. Cirka 150 personer önskar hjälp att sluta snusa.

- **Ökade förutsättningar till social samvaro/socialt deltagande**

I kommunen är kvinnor i högre grad delaktiga i sociala aktiviteter än männen och det är även vanligare att kvinnor har tillgång till emotionellt stöd än att män har det. På länsnivå deltar äldre i minst utsträckning i sociala aktiviteter, män 65-84 år i minst omfattning. Skillnader finns i alla åldersgrupper utifrån utbildningsnivå, ekonomisk kapacitet samt om man har en funktionsnedsättning eller ej. Sedan år 2010 uppger personer med funktionsnedsättning och de med mindre ekonomisk kapacitet tillgång till socialt stöd i mindre utsträckning.

Äldre utgör en allt större del av befolkningen och medellivslängden ökar stadigt både för män och kvinnor. Bland äldre finns det stora skillnader, både när det gäller förutsättningarna för ett gott åldrande och hur åldrandet faktiskt ser ut. Att skapa förutsättningar för ett hälsosamt åldrande är en viktig och stor utmaning där många olika aktörer kan samverka i länet.

Hälsofrämjande insatser under hela livet blir allt viktigare för att ha en god hälsa och kunna leva självständigt med en god livskvalitet så länge som möjligt. Samhället kan också stödja och uppmuntra val som innebär ett hälsosamt sätt att leva längre utan funktionsnedsättningar och beroende (Statens Folkhälsoinstitut 2011).

Avslutande ord

För att nå jämlikhet i hälsa krävs åtgärder för att påverka de förhållanden under vilka vi växer upp, lever, arbetar och åldras samt förhållanden i hälso- och sjukvården. (WHO 2008). Folkhälsoarbete är ett brett område som rymmer många olika aktörer där insatser behöver ske på olika nivåer och i samverkan. Många av hälsans bestämningsfaktorer påverkas på nationell nivå, andra kan påverkas i en kommun eller på regional nivå, där hälso- och sjukvården är en viktig del. Skillnader i hälsa är därmed påverkbara genom politiska beslut. Viktiga aktörer finns även i det civila samhället, föreningslivet och näringslivet. Slutligen ligger andra delar hos individen själv att påverka, men hälsosamma val blir lättare om goda förutsättningar finns.

Många insatser genomförs och har påbörjats runt om i länet. När det kommer till att se resultat av de insatser som genomförs krävs uthållighet och en långsiktighet. Dock finns behov av förbättringar vad gäller att följa effekter av åtgärder. Genom att använda resultaten av Hälsa på lika villkor som planerings- och uppföljningsunderlag har många aktörer möjlighet att bidra till en god, jämlik och jämställd hälsa i länet. Detta betonar vikten av samarbete då folkhälsan finns i alla politikområden.

7 REFERENSER

Dahlgren, G., & Whitehead, M. (1991). *Policies and Strategies to Promote Social Equity in Health*. Stockholm: Institute for Future Studies.

Folkhälsomyndigheten (2013). *Hälsa på lika villkor "Syfte och bakgrund till frågorna i nationella folkhälsoenkäten"*. Östersund, 2013.

<http://www.folkhalsomyndigheten.se/pagefiles/12665/Syfte-bakgrund-fragorna-HLV.pdf>

Janlert, Urban (2000) *Folkhälsovetenskapligt lexikon*. Stockholm: Natur och Kultur

SCB Befolkningsstatistik. Återstående medellivslängd för 0-åringar 2009-2013

Socialstyrelsen (2009) *Folkhälsorapport 2009*. Stockholm: Socialstyrelsen.

Socialstyrelsen & Statens Folkhälsoinstitut (2013) *Folkhälsan i Sverige. Årsrapport 2013*. Artikelnummer 2013-3-26

Statens Folkhälsoinstitut (2011) *Äldres hälsa, Kunskapsunderlag för Folkhälsopolitisk rapport 2010*. Rapport 2011:12. Östersund

WHO (2008). Commission on Social Determinants of Health WHO. *Closing the gap in a Generation. Health equity through action on the social determinants of health*. Final report. Geneva: 2008