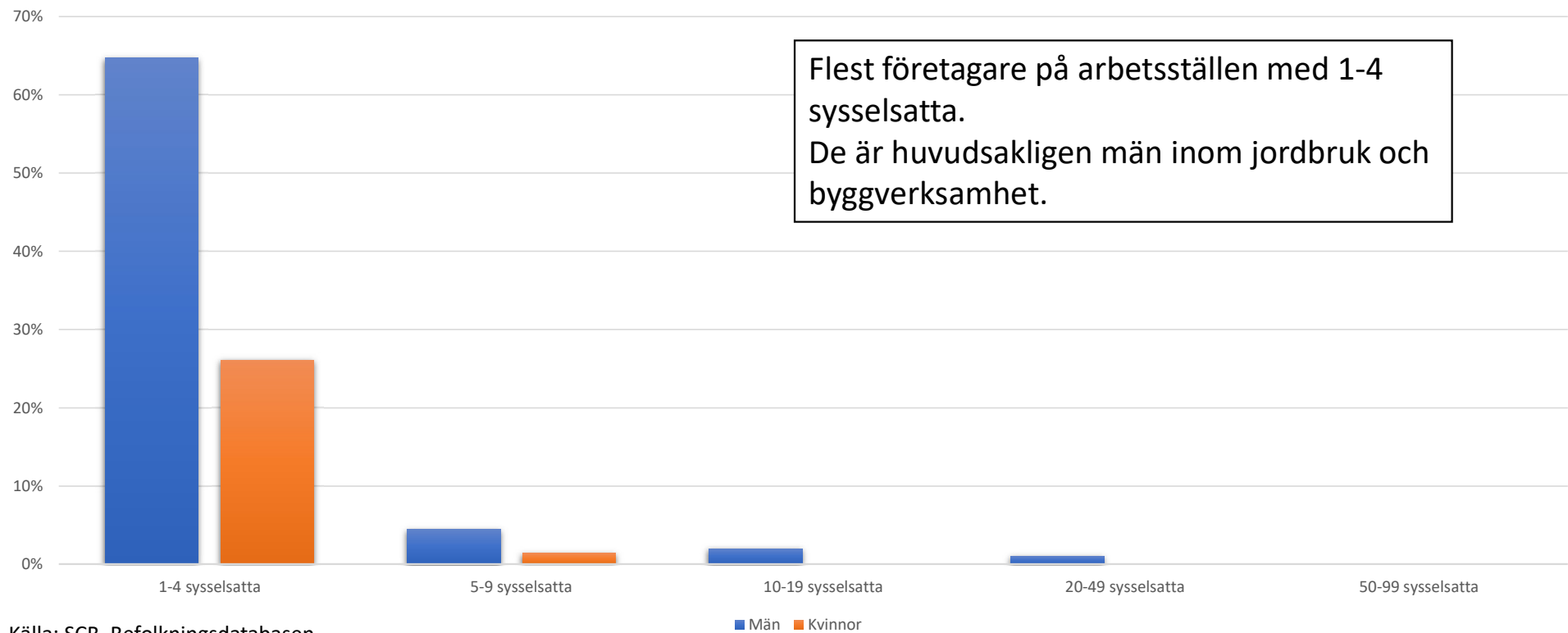


Vilka företag har vi i Jämtland?

Företaget räknas som aktivt om det är registrerad för moms, F-skatt eller som arbetsgivare

Antalet aktiva företag i Jämtlands län 25 400 företag
Jämförelsevis finns det 27 000 arbetsställen (bedrivs verksamhet i)

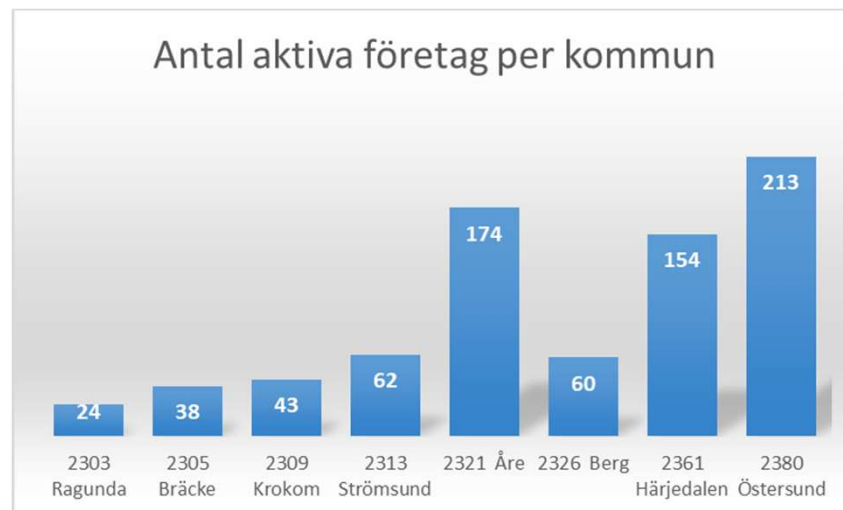
Antal företagare fördelat på arbetsställets storlek och kön



Källa: SCB, Befolkningsdatabasen

Östersund har flest antal invånare av Jämtlands läns kommuner därmed även flest aktiva företag.

Den bransch där andra kommuner, tydligt, konkurrerar i antal aktiva företag är inom hotell- och restaurangverksamhet

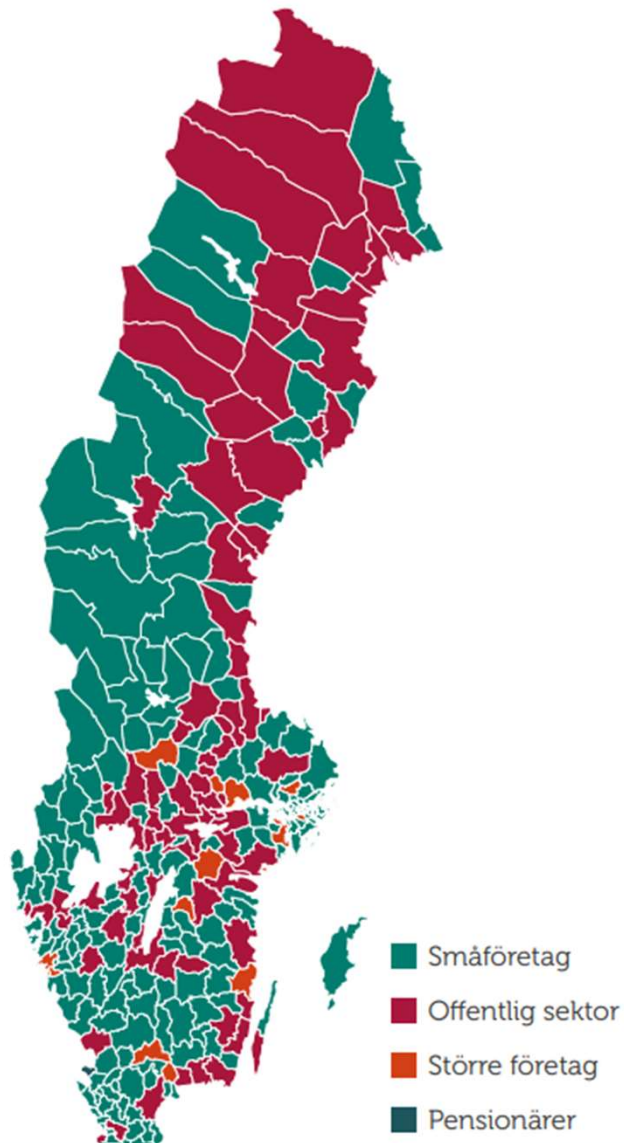


Källa: SCB, Företagsregistret. Bearbetning Region Jämtlands Härjedalen

Största kommunala ”skattebetalaren”

Kartan visar resultat från Företagarnas rapport ”välfärdsskaparna 2021” och vilka som är största kommunala ”skattebetalarna” per kommun, efter sektor.

Jämtlands läns kommuner får sin huvudsakliga inbetalade skatt från småföretag- förutom Östersund



Källa: Företagarna

Aktiva företag Jämtlands län 2021, fördelat på näringsgren

Näringsgren	Riket	Jämtlands län	Berg	Bräcke	Härjedalen	Ragunda	Krokom	Strömsund	Åre	Östersund
Jordbruk, skogsbruk och fiske	18,5%	37,9%	50,0%	53,0%	37,9%	50,0%	49,0%	52,4%	24,6%	28,7%
Utvinning av mineral	0,1%	0,2%	0,2%	0,2%	0,3%	0,3%	0,2%	0,0%	0,1%	0,2%
Tillverkning	4,1%	4,0%	4,1%	5,1%	4,2%	4,7%	4,0%	5,7%	3,5%	3,3%
Försörjning av el, gas, värme och kyla	0,2%	0,3%	0,3%	0,4%	0,2%	0,3%	0,2%	0,3%	0,1%	0,3%
Vattenförsörjning; avloppsrening, avfallshantering och sanering	0,1%	0,2%	0,2%	0,1%	0,1%	0,3%	0,2%	0,3%	0,2%	0,1%
Byggverksamhet	9,3%	9,7%	12,1%	8,4%	11,9%	9,1%	10,0%	8,0%	11,2%	8,7%
Handel; reparation av motorfordon och motorcyklar	10,0%	6,6%	5,9%	5,2%	6,1%	6,6%	5,3%	6,4%	6,8%	7,5%
Transport och magasinering	2,6%	2,1%	2,6%	2,5%	2,0%	2,2%	2,6%	2,6%	1,8%	1,8%
Hotell- och restaurangverksamhet	2,7%	3,0%	3,0%	2,9%	6,2%	2,0%	1,3%	2,5%	5,5%	2,2%
Informations- och kommunikationsverksamhet	5,6%	2,3%	1,3%	1,4%	1,2%	1,1%	1,7%	1,1%	3,9%	3,1%
Finans- och försäkringsverksamhet	2,1%	1,1%	0,3%	0,7%	0,7%	0,7%	0,8%	0,8%	0,8%	1,6%
Fastighetsverksamhet	8,6%	7,3%	4,0%	3,7%	5,6%	5,9%	4,1%	4,1%	7,8%	10,7%
Verksamhet inom juridik, ekonomi, vetenskap och teknik	15,9%	9,3%	5,0%	4,7%	7,0%	5,5%	7,0%	4,7%	14,1%	12,4%
Uthyrning, fastighetsservice, resetjänster och andra stödtjänster	3,6%	3,2%	2,9%	2,8%	5,4%	2,6%	2,7%	2,7%	4,9%	2,6%
Offentlig förvaltning och försvar; obligatorisk socialförsäkring	0,0%	0,1%	0,0%	0,1%	0,0%	0,0%	0,0%	0,0%	0,1%	0,1%
Utbildning	2,5%	1,9%	0,9%	1,2%	1,5%	0,8%	1,7%	0,5%	2,9%	2,6%
Vård och omsorg; sociala tjänster	3,1%	2,0%	1,0%	0,8%	1,1%	1,4%	1,8%	0,9%	2,0%	3,1%
Kultur, nöje och fritid	5,7%	5,0%	3,6%	4,2%	4,6%	3,1%	4,6%	3,3%	6,6%	5,8%
Annan serviceverksamhet	5,4%	3,9%	2,9%	2,7%	4,1%	3,1%	2,7%	3,6%	3,3%	5,1%

Källa: SCB, Företagsregistret. Bearbetning Region Jämtlands Härjedalen

Andelen aktiva företag, befolkning, arbetsställen, sysselsatta efter län

- 1,9 procent av aktiva företagen finns i Jämtlands län
- Jämförelsevis 1,3 procent av befolkningen.

Län	Befolkning	Aktiva företag	Arbetsställen	Sysselsatta, dagbefolkning
01 Stockholms län	23,1%	25,6%	25,6%	25,6%
03 Uppsala län	3,8%	3,3%	3,4%	3,4%
04 Södermanlands län	2,9%	2,2%	2,3%	2,4%
05 Östergötlands län	4,5%	3,4%	3,6%	4,4%
06 Jönköpings län	3,5%	3,3%	3,4%	3,6%
07 Kronobergs län	1,9%	2,0%	2,1%	2,0%
08 Kalmar län	2,4%	2,3%	2,3%	2,2%
09 Gotlands län	0,6%	0,8%	0,8%	0,6%
10 Blekinge län	1,5%	1,2%	1,3%	1,4%
12 Skåne län	13,4%	11,9%	12,1%	12,5%
13 Hallands län	3,3%	3,3%	3,3%	2,9%
14 Västra Götalands län	16,7%	15,5%	15,8%	17,3%
17 Värmlands län	2,7%	3,0%	3,0%	2,5%
18 Örebro län	2,9%	2,4%	2,5%	2,9%
19 Västmanlands län	2,7%	2,0%	2,1%	2,5%
20 Dalarnas län	2,8%	3,2%	3,3%	2,6%
21 Gävleborgs län	2,8%	2,6%	2,7%	2,6%
22 Västernorrlands län	2,3%	2,5%	2,6%	2,3%
23 Jämtlands län	1,3%	1,9%	2,0%	1,3%
24 Västerbottens län	2,6%	3,1%	3,2%	2,7%
25 Norrbottens län	2,4%	2,7%	2,8%	2,4%

Källa: SCB, Befolkningsdatabasen, Företagsregistret, Rams, Raps-RIS Tillväxtverket, Bearbetning Region Jämtland Härjedalen

Andelen aktiva företag, befolkning, arbetsställen, sysselsatta efter kommun

- I samtliga kommuner i länet är andelen av de aktiva företagen i riket högre än andelen av befolkningen.
- Största skillnaden i Åre och Härjedalen

Kommun	Befolkning	Aktiva företag	Arbetsställen	Sysselsatta, dagbefolkning
Berg	0,07%	0,15%	0,15%	0,06%
Bräcke	0,06%	0,10%	0,10%	0,05%
Härjedalen	0,10%	0,19%	0,19%	0,09%
Krokom	0,15%	0,25%	0,25%	0,10%
Ragunda	0,05%	0,09%	0,09%	0,04%
Strömsund	0,11%	0,19%	0,19%	0,10%
Åre	0,12%	0,24%	0,24%	0,12%
Östersund	0,62%	0,73%	0,75%	0,71%
Jämtlands län	1,3%	1,9%	2,0%	1,3%

Andelen aktiva företag, befolkning, arbetsställen, sysselsatta efter län

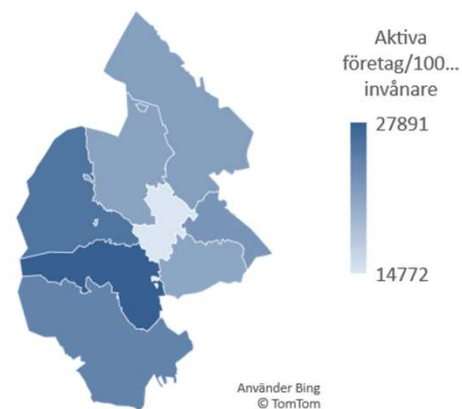
Län	Befolkning	Aktiva företag	Arbetsställen	Sysselsatta, dagbefolkning	Sysselsatta nattbefolkning	Anställda	Företagare	företagare i eget aktiebolag	egenföretagare, exkl. eget aktiebolag
01 Stockholms län	23,1%	25,6%	25,6%	25,6%	24,2%	25,8%	25,7%	31,3%	21,6%
03 Uppsala län	3,8%	3,3%	3,4%	3,4%	3,8%	3,3%	3,6%	3,7%	3,5%
04 Södermanlands län	2,9%	2,2%	2,3%	2,4%	2,7%	2,4%	2,5%	2,4%	2,5%
05 Östergötlands län	4,5%	3,4%	3,6%	4,4%	4,4%	4,4%	3,8%	3,8%	3,7%
06 Jönköpings län	3,5%	3,3%	3,4%	3,6%	3,6%	3,6%	3,3%	3,1%	3,4%
07 Kronobergs län	1,9%	2,0%	2,1%	2,0%	1,9%	2,0%	2,0%	1,5%	2,3%
08 Kalmar län	2,4%	2,3%	2,3%	2,2%	2,3%	2,2%	2,5%	2,0%	2,9%
09 Gotlands län	0,6%	0,8%	0,8%	0,6%	0,6%	0,5%	0,9%	0,7%	1,1%
10 Blekinge län	1,5%	1,2%	1,3%	1,4%	1,4%	1,4%	1,3%	1,0%	1,5%
12 Skåne län	13,4%	11,9%	12,1%	12,5%	12,7%	12,4%	12,9%	11,6%	13,9%
13 Hallands län	3,3%	3,3%	3,3%	2,9%	3,3%	2,9%	3,7%	3,9%	3,6%
14 Västra Götalands län	16,7%	15,5%	15,8%	17,3%	17,0%	17,3%	15,9%	15,8%	16,0%
17 Värmlands län	2,7%	3,0%	3,0%	2,5%	2,6%	2,5%	2,8%	2,2%	3,2%
18 Örebro län	2,9%	2,4%	2,5%	2,9%	2,9%	2,9%	2,4%	2,3%	2,5%
19 Västmanlands län	2,7%	2,0%	2,1%	2,5%	2,6%	2,5%	2,1%	2,4%	2,0%
20 Dalarnas län	2,8%	3,2%	3,3%	2,6%	2,7%	2,6%	2,9%	2,6%	3,0%
21 Gävleborgs län	2,8%	2,6%	2,7%	2,6%	2,6%	2,6%	2,6%	2,3%	2,9%
22 Västernorrlands län	2,3%	2,5%	2,6%	2,3%	2,3%	2,3%	2,4%	2,0%	2,7%
23 Jämtlands län	1,3%	1,9%	2,0%	1,3%	1,3%	1,2%	1,9%	1,5%	2,1%
24 Västerbottens län	2,6%	3,1%	3,2%	2,7%	2,7%	2,7%	2,5%	2,1%	2,7%
25 Norrbottens län	2,4%	2,7%	2,8%	2,4%	2,4%	2,4%	2,5%	2,1%	2,7%

Källa: SCB, Befolkningsdatabasen, Företagsregistret, Rams, Raps-RIS Tillväxtverket, Bearbetning Region Jämtland Härjedalen

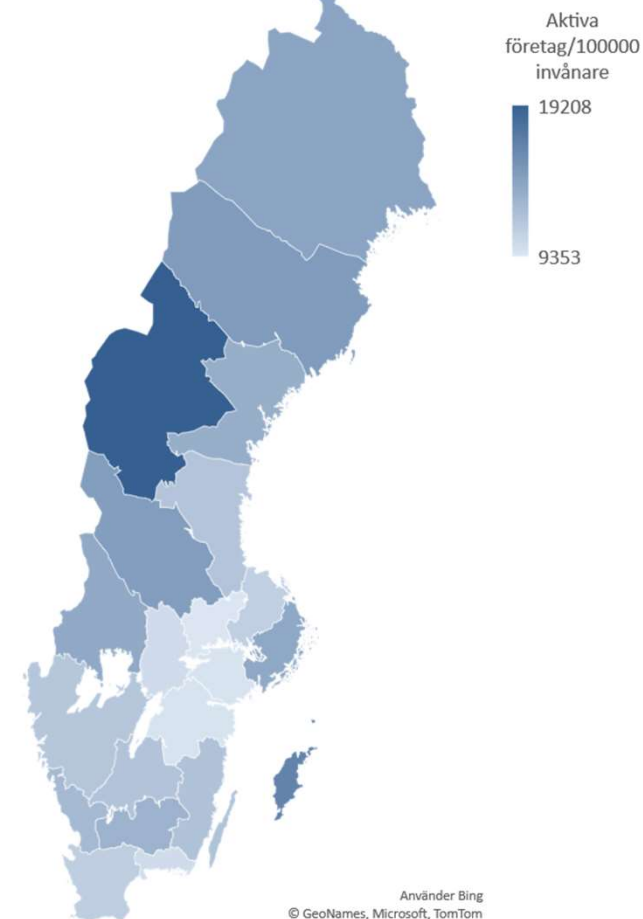
Aktiva företag i förhållande till 100 000 invånare

- Högst antal aktiva företag i Jämtlands län i förhållande till befolkningmängden

Län	Aktiva företag/100000 invånare
Riket	12509
Stockholms län	13865
Uppsala län	10940
Södermanlands län	9562
Östergötlands län	9568
Jönköpings län	11826
Kronobergs län	13063
Kalmar län	11952
Gotlands län	16524
Blekinge län	10078
Skåne län	11094
Hallands län	12585
Västra Götalands län	11634
Värmlands län	13760
Örebro län	10094
Västmanlands län	9353
Dalarnas län	14661
Gävleborgs län	11763
Västernorrlands län	13420
Jämtlands län	19208
Västerbottens län	14774
Norrbottens län	14103

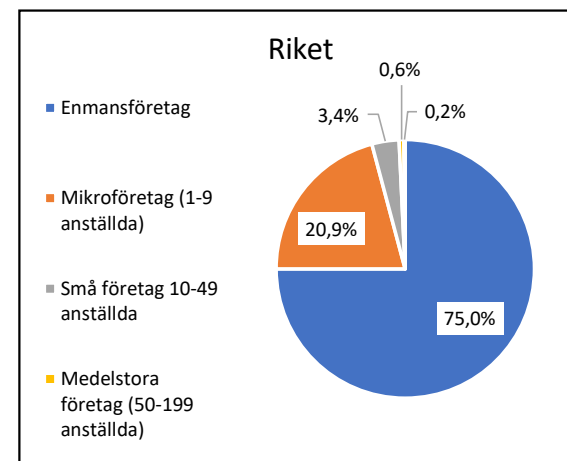
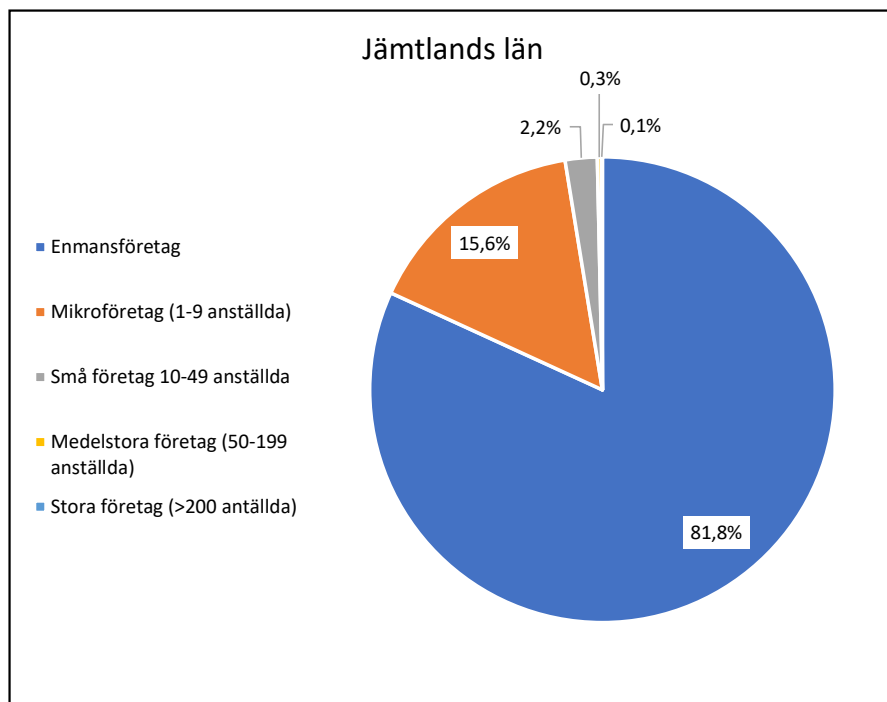


Kommun	Aktiva företag/100000 invånare
Berg	27891
Bräcke	21069
Härjedalen	24412
Krokom	21287
Ragunda	22630
Strömsund	21686
Åre	25817
Östersund	14772
Jämtlands län	19208



Källa: SCB, Företagsregistret & Befolkningsregistret. Bearbetning Region Jämtlands Härjedalen

Aktiva företag efter storlek, procent

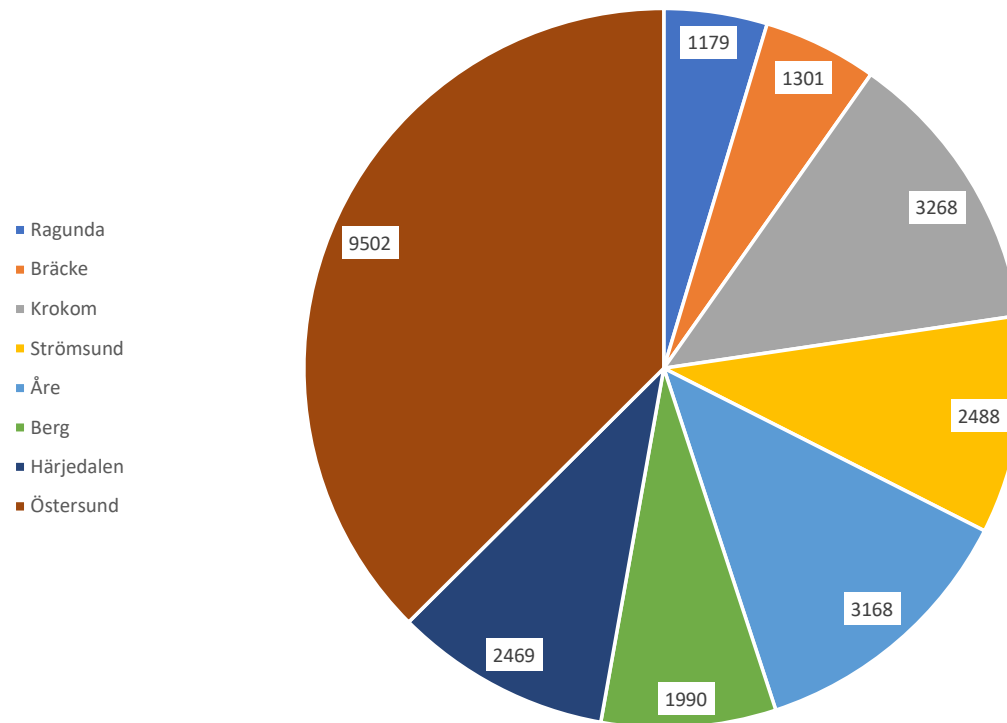


Skulle vi däremot ta bort rikets samtliga skogsförvaltare är det ungefär lika många enmansföretag i Jämtlands län som i riket

1 av 5 företag inom samma SNI-kod. Är detta hållbart?

- 38% av samtliga aktiva företag i Jämtlands län finns inom Jordbruk, skogsbruk eller fiske.
- 25% av alla aktiva företag i Jämtland är skogsförvaltning.
- I riket 10 %

Antal aktiva företag fördelat på kommun. 2021



Källa: SCB, Företagsregistret. Bearbetning Region Jämtlands Härjedalen

Vad saknas för ett ännu bättre företagsklimat?

Behövs en jämnare näringsgrensfördelning?

Är vi sårbara med denna näringsgrensstruktur?

Hur får vi fler kvinnliga företagare?

Bergs kommun 2021

- Nästan 2000 företag
- 54 procent av företagen inom de 10 största näringsgrenarna

Näringsgren SNI-nivå 5	Antal företag
Skogsförvaltning	618
Blandat jordbruk	140
Byggnadssnickeriarbeten	61
Mark- och grundarbeten	53
Byggande av bostadshus och andra byggnader	40
Skogsskötsel	38
Vägtransport, godstrafik	33
Mjolkproduktion och uppfödning av nötkreatur av mjölkkras	33
Odling av övriga ett- och tvååriga växter	32
Övrig förvaltning av egna eller arrenderade fastigheter	31

Bräcke kommun 2021

- Runt 1300 företag
- 57 procent av företagen inom de 10 största näringsgrenarna

Näringsgren SNI-nivå 5	Antal företag
Skogsförvaltning	480
Blandat jordbruk	65
Drivning	30
Skogsskötsel	28
Vägtransport, godstrafik	25
Byggande av bostadshus och andra byggnader	25
Övrig förvaltning av egna eller arrenderade fastigheter	22
Mark- och grundarbeten	22
Övrig sportverksamhet	21
Byggnadssnickeriarbeten	20

Härjedalens kommun 2021

- Nästan 2500 företag
- 47 procent av företagen inom de 10 största näringsgrenarna

Näringsgren SNI-nivå 5	Antal företag
Skogsförvaltning	663
Byggande av bostadshus och andra byggnader	75
Restaurangverksamhet	71
Mark- och grundarbeten	65
Renskötsel	58
Blandat jordbruk	55
Konsultverksamhet avseende företags organisation	54
Byggnadssnickeriarbeten	48
Stugbyverksamhet m.m.	42
Övrig sportverksamhet	36

Krokoms kommun 2021

- Över 3200 företag
- 53 procent av företagen inom de 10 största näringsgrenarna

Näringsgren SNI-nivå 5	Antal företag
Skogsförvaltning	1016
Blandat jordbruk	223
Mark- och grundarbeten	76
Byggande av bostadshus och andra byggnader	70
Konsultverksamhet avseende företags organisation	63
Byggnadssnickeriarbeten	63
Vägtransport, godstrafik	57
Skogsskötsel	57
Övrig förvaltning av egna eller arrenderade fastigheter	55
Mjölkproduktion och uppfödning av nötkreatur av mjölkkras	54

Ragunda kommun 2021

- Över 1100 företag
- 55 procent av företag inom de 10 största näringsgrenarna

Näringsgren SNI-nivå 5	Antal företag
Skogsförvaltning	369
Blandat jordbruk	87
Övrig förvaltning av egna eller arrenderade fastigheter	41
Mark- och grundarbeten	36
Allmän service och reparation av motorfordon utom motorcyklar	23
Skogsskötsel	20
Vägtransport, godstrafik	20
Drivning	19
Övrig skoglig verksamhet	16
Byggnadssnickeriarbeten	16

Strömsunds kommun 2021

- Nästan 2500 företag
- 56 procent av företag inom de 10 största näringsgrenarna

Näringsgren SNI-nivå 5	Antal företag
Skogsförvaltning	848
Blandat jordbruk	208
Byggnadssnickeriarbeten	48
Odling av övriga ett- och tvååriga växter	48
Vägtransport, godstrafik	47
Mark- och grundarbeten	43
Uthyrning och förvaltning av egna eller arrenderade, andra lokaler	39
Skogsskötsel	38
Drivning	33
Redovisning och bokföring	29

Åre kommun 2021

- Över 3100 företag
- 40 procent av företag inom de 10 största näringsgrenarna

Näringsgren SNI-nivå 5	Antal företag
Skogsförvaltning	474
Konsultverksamhet avseende företags organisation	144
Byggnadssnickeriarbeten	106
Blandat jordbruk	104
Restaurangverksamhet	87
Övrig sportverksamhet	83
Mark- och grundarbeten	74
Byggande av bostadshus och andra byggnader	73
Uthyrning och förvaltning av egna eller arrenderade, andra lokaler	63
Övrig förvaltning av egna eller arrenderade fastigheter	53

Östersunds kommun 2021

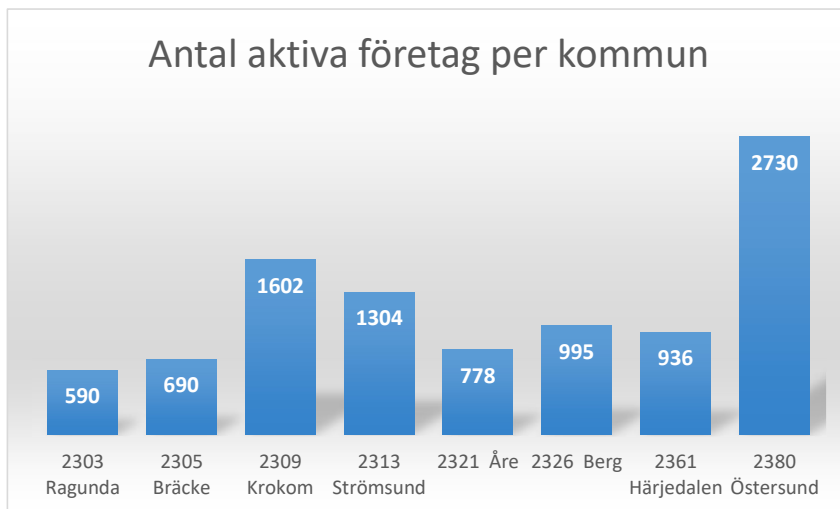
- Runt 9500 företag
- 42 procent av företag inom de 10 största näringsgrenarna

Näringsgren SNI-nivå 5	Antal företag
Skogsförvaltning	1949
Förvaltning i bostadsrättsföreningar	411
Konsultverksamhet avseende företags organisation	354
Blandat jordbruk	345
Restaurangverksamhet	168
Byggande av bostadshus och andra byggnader	167
Uthyrning och förvaltning av egna eller arrenderade bostäder	165
Byggnadssnickeriarbeten	153
Uthyrning och förvaltning av egna eller arrenderade, andra lokaler	152
Redovisning och bokföring	152

Jord, skogsbruk och fiske

Län	Andel aktiva företag av länet/rikets aktiva företag
Jämtland	38%
Västernorrland	35%
Riket	19%

- 9600 aktiva företag i länet
- Flest inom *Skogsförvaltning*
- Många län har ett högt antal företag som verkar inom näringsgrenen



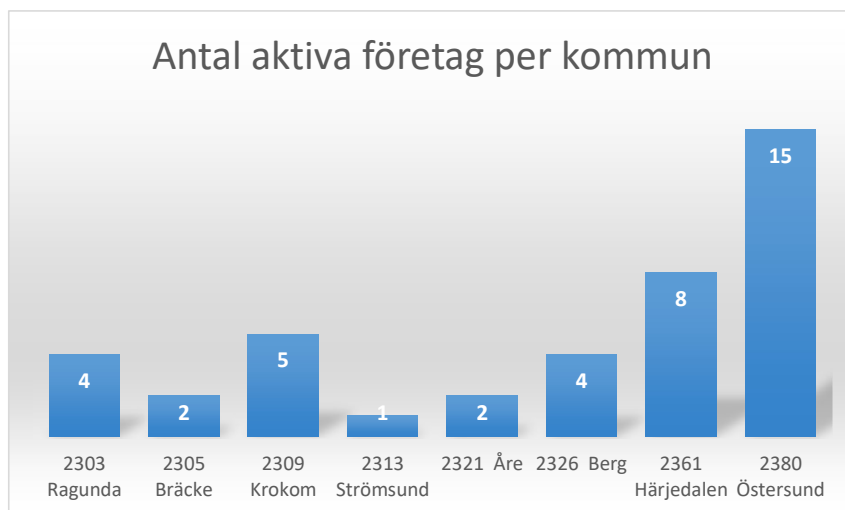
Källa: SCB, Företagsregistret. Bearbetning Region Jämtlands Härjedalen

Detaljgrupp	Benämning	Antal aktiva företag
02101	Skogsförvaltning	6417
01500	Blandat jordbruk	1227
02102	Skogsskötsel	276
01199	Odling av övriga ett- och tvååriga växter	274
02200	Drivning	218
01420	Uppfödning av andra nötkreatur och bufflar	205
01410	Mjölkproduktion och uppfödning av nötkreatur av mjölkkras	182
01491	Renskötsel	168
01620	Service till husdjursskötsel	116
02109	Övrig skoglig verksamhet	112

Utvinning av mineraler

Län	Andel aktiva företag av länet/rikets aktiva företag
Jämtland	0,2%
Västernorrland	0,1%
Riket	0,1%

- Ca 40 företag finns i Jämtlands län.
- Flest finns inom *utvinning av sand, grus och berg och torv*
- 7 av de 8 företagen i Härjedalen finns inom SNI – *torvutvinning*



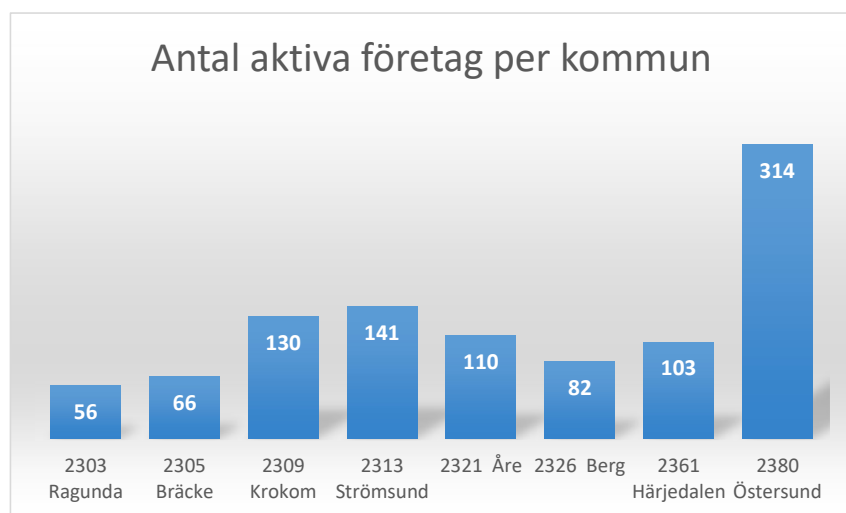
Detaljgrupp	Benämning	Antal aktiva företag
08120	Utvinning av sand, grus och berg; utvinning av lera och kaolin	20
08920	Torvutvinning	10
09900	Stödtjänster till annan utvinning	5
08110	Brytning av natursten, kalk- och gipssten, krita och skiffer	3

Källa: SCB, Företagsregistret. Bearbetning Region Jämtlands Härjedalen

Tillverkning

Län	Andel aktiva företag av länet/rikets aktiva företag
Jämtland	4,0%
Västernorrland	4,2%
Riket	4,1%

- 1000 aktiva företag
- Flest inom *Metallegoarbeten*
- 758 företag per 100 000 invånare vilket är högst i landet



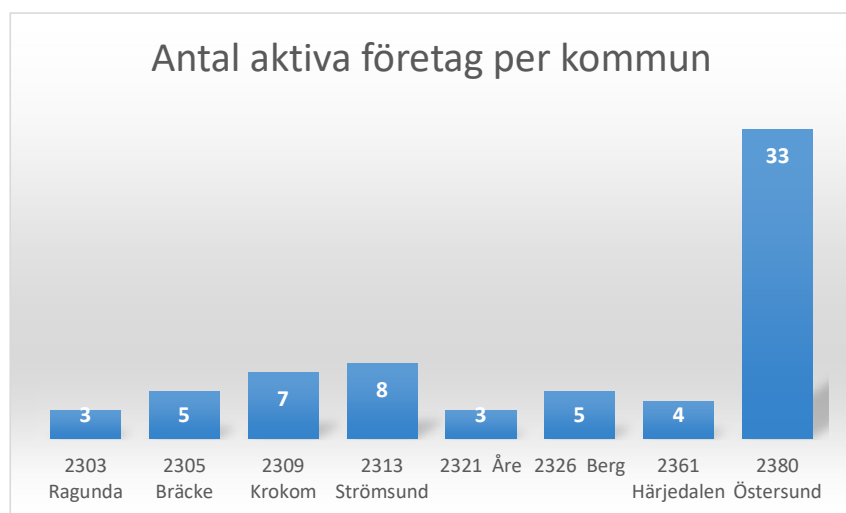
Källa: SCB, Företagsregistret. Bearbetning Region Jämtlands Härjedalen

Detaljgrupp	Benämning	Antal aktiva företag
25620	Metallegoarbeten	118
33120	Reparation av maskiner	84
10710	Tillverkning av mjukt matbröd och färska bakverk	47
16101	Sågning av trä	46
32990	Diverse övrig tillverkning	41
16231	Tillverkning av monteringsfärdiga trähus	36
16239	Tillverkning av övriga byggnads- och inredningssnickerier	35
16292	Övrig trävarutillverkning	32
23410	Tillverkning av keramiska hushålls- och prydnadsartiklar	22
31090	Tillverkning av andra möbler	19

Försörjning av el, gas, värme och kyla

Län	Andel aktiva företag av länet/rikets aktiva företag
Jämtland	0,3%
Västernorrland	0,1%
Riket	0,2%

- Ca 70 aktiva företag
- Flest inom *Generering av elektricitet*



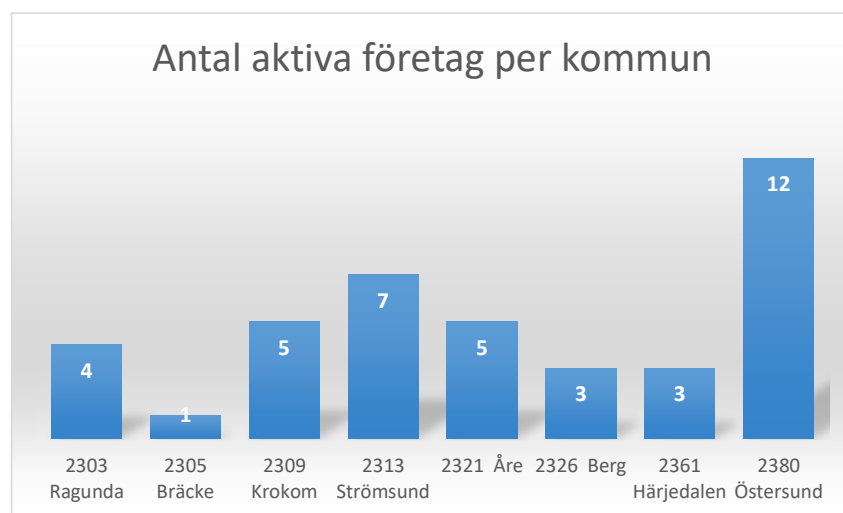
Detaljgrupp	Benämning	Antal aktiva företag
35110	Generering av elektricitet	54
35300	Försörjning av värme och kyla	5
35130	Distribution av elektricitet	3
35140	Handel med elektricitet	3
35210	Framställning av gas	3

Källa: SCB, Företagsregistret. Bearbetning Region Jämtlands Härjedalen

Vattenförsörjning; avloppsrening, avfallshantering och sanering

Län	Andel aktiva företag av länet/rikets aktiva företag
Jämtland	0,2%
Västernorrland	0,2%
Riket	0,1%

- Ca 40 aktiva företag
- Flest inom *Grundvattenförsörjning*



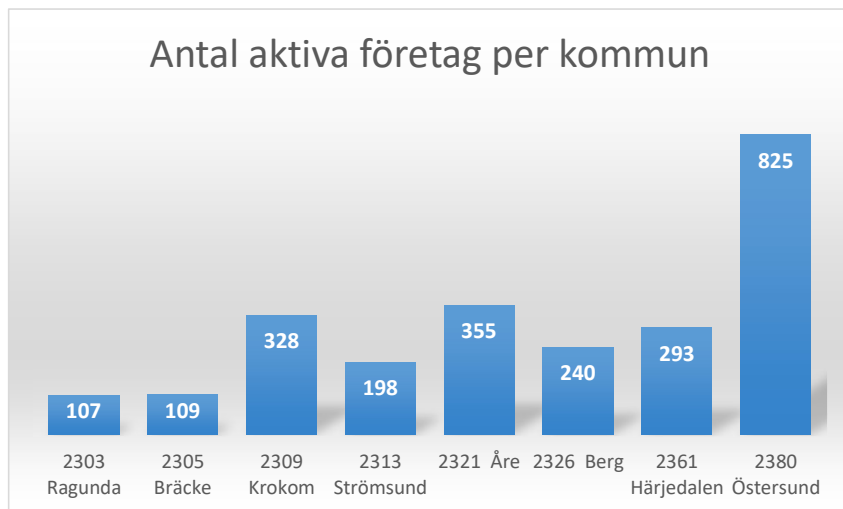
Detaljgrupp	Benämning	Antal aktiva företag
36001	Grundvattenförsörjning	22
38110	Insamling av icke-farligt avfall	8
37000	Avloppsrening	4
38320	Återvinning av källsorterat material	3

Källa: SCB, Företagsregistret. Bearbetning Region Jämtlands Härjedalen

Byggverksamhet

Län	Andel aktiva företag av länet/rikets aktiva företag
Jämtland	9,7%
Västernorrland	8,4%
Riket	4,1%

- 2450 aktiva företag
- Flest inom *Byggnadsnickeriarbeten*



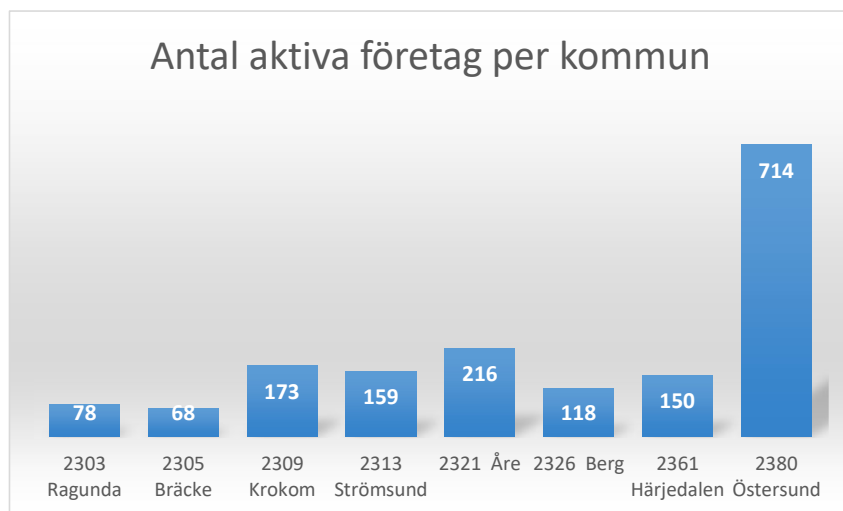
Källa: SCB, Företagsregistret. Bearbetning Region Jämtlands Härjedalen

Detaljgrupp	Benämning	Antal aktiva företag
43320	Byggnadsnickeriarbeten	515
43120	Mark- och grundarbeten	508
41200	Byggande av bostadshus och andra byggnader	483
43210	Elinstallationer	219
43221	Värme- och sanitetsarbeten	137
43999	Diverse övrig specialiserad bygg- och anläggningsverksamhet	103
43341	Måleriarbeten	98
43330	Golv- och väggbeläggningsarbeten	73
43991	Uthyrning av bygg- och anläggningsmaskiner med förare	58
43911	Takarbeten av plåt	40

Handel; reparation av motorfordon och motorcyklar

Län	Andel aktiva företag av länet/rikets aktiva företag
Jämtland	6,6%
Västernorrland	7,8%
Riket	10,0%

- 1680 aktiva företag
- Flest inom *Allmän service och reparation av motorfordon utom motorcyklar*



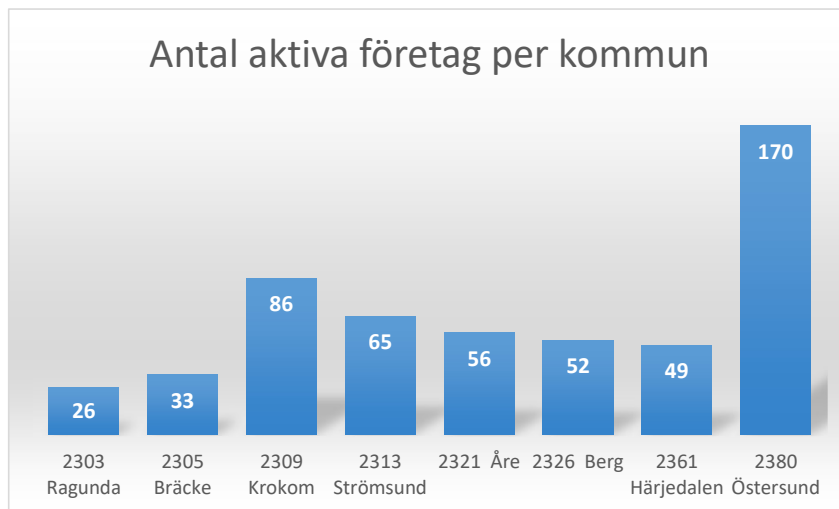
Källa: SCB, Företagsregistret. Bearbetning Region Jämtlands Härjedalen

Detaljgrupp	Benämning	Antal aktiva företag
45201	Allmän service och reparation av motorfordon utom motorcyklar	248
47112	Livsmedelshandel med brett sortiment, ej varuhus eller stormarknad	111
45110	Handel med personbilar och lätta motorfordon	74
46731	Partihandel med virke och andra byggmaterial	50
47641	Specialiserad butikshandel med sport- och fritidsartiklar utom cyklar och båtar	50
47919	Postorderhandel och detaljhandel på Internet med övriga varor	46
47789	Övrig specialiserad butikshandel	38
47711	Specialiserad butikshandel med herr-, dam- och barnkläder, blandat	36
47300	Specialiserad detaljhandel med drivmedel	35
47761	Specialiserad butikshandel med blommor och andra växter, frön och gödselmedel	31

Transport och magasinering

Län	Andel aktiva företag av länet/rikets aktiva företag
Jämtland	2,1%
Västernorrland	2,7%
Riket	2,6%

- 530 aktiva företag
- Flest inom *Vägtransport, godstrafik*



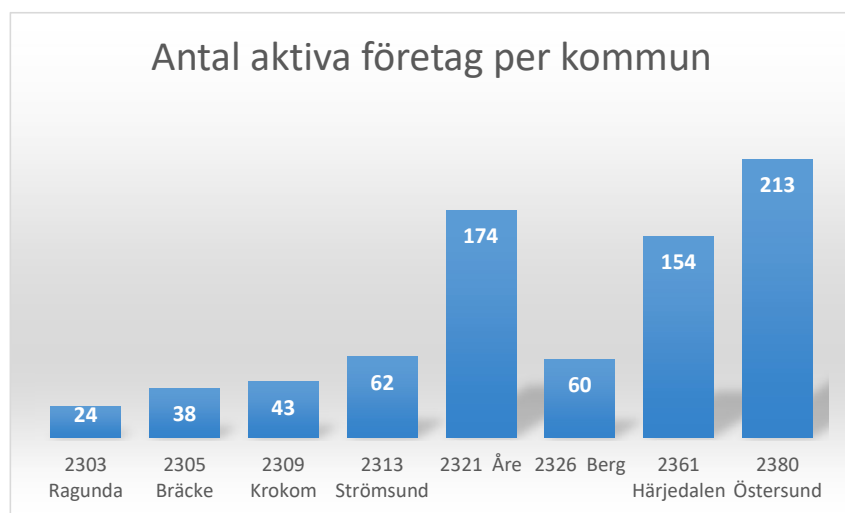
Källa: SCB, Företagsregistret. Bearbetning Region Jämtlands Häradalen

Detaljgrupp	Benämning	Antal aktiva företag
49410	Vägtransport, godstrafik	347
49320	Taxitrafik	64
52219	Övriga stödtjänster till landtransport	25
49311	Linjebussverksamhet	19
49390	Annan landtransport av passagerare	19
51102	Icke reguljär lufttransport av passagerare	13
52211	Bärgning för landtransport	12
52290	Övriga stödtjänster till transport	10
49420	Flyttjänster	5
52249	Övrig godshantering	5

Hotell- och restaurangverksamhet

Län	Andel aktiva företag av länet/rikets aktiva företag
Jämtland	3,0%
Västernorrland	2,4%
Riket	2,7%

- 770 aktiva företag
- Flest inom *Restaurangverksamhet*
- Över 72 procent i de mindre kommunerna, 23 procent i Åre

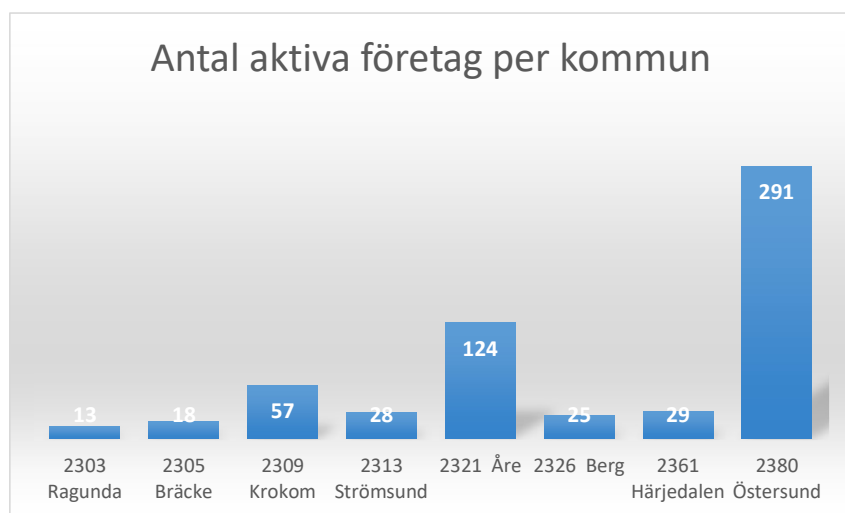


Detaljgrupp	Benämning	Antal aktiva företag
56100	Restaurangverksamhet	431
55202	Stugbyverksamhet m.m.	124
55101	Hotellverksamhet med restaurangrörelse	97
55300	Campingplatsverksamhet	38
56210	Cateringverksamhet vid enskilda evenemang	28
55103	Hotellverksamhet utan restaurangrörelse	24
55201	Vandrarhemsverksamhet	15
55102	Drift av konferensanläggningar	8

Informations- och kommunikationsverksamhet

Län	Andel aktiva företag av länet/rikets aktiva företag
Jämtland	2,3%
Västernorrland	3,0%
Riket	5,6%

- 580 aktiva företag
- Flest inom *Dataprogrammering*



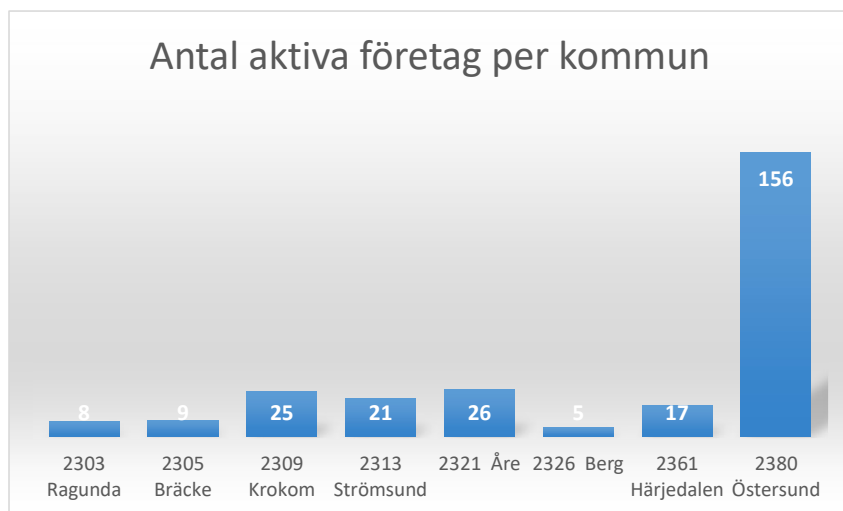
Källa: SCB, Företagsregistret. Bearbetning Region Jämtlands Härjedalen

Detaljgrupp	Benämning	Antal aktiva företag
62010	Dataprogrammering	198
62020	Datakonsultverksamhet	142
59110	Produktion av film, video och TV-program	74
59200	Ljudinspelning och fonogramutgivning	26
59120	Efterproduktion av film, video och TV-program	19
62030	Datordrifttjänster	19
61100	Trådbunden telekommunikation	18
63110	Databehandling, hosting o.d.	16
58110	Bokutgivning	15
58190	Annan förlagsverksamhet	15

Finans- och försäkringsverksamhet

Län	Andel aktiva företag av länet/rikets aktiva företag
Jämtland	1,1%
Västernorrland	1,2%
Riket	2,1%

- 270 aktiva företag
- Flest inom *Förvaltning av och handel med värdepapper för en begränsad och sluten krets av ägare*
- Lägre andel i länet än i riket



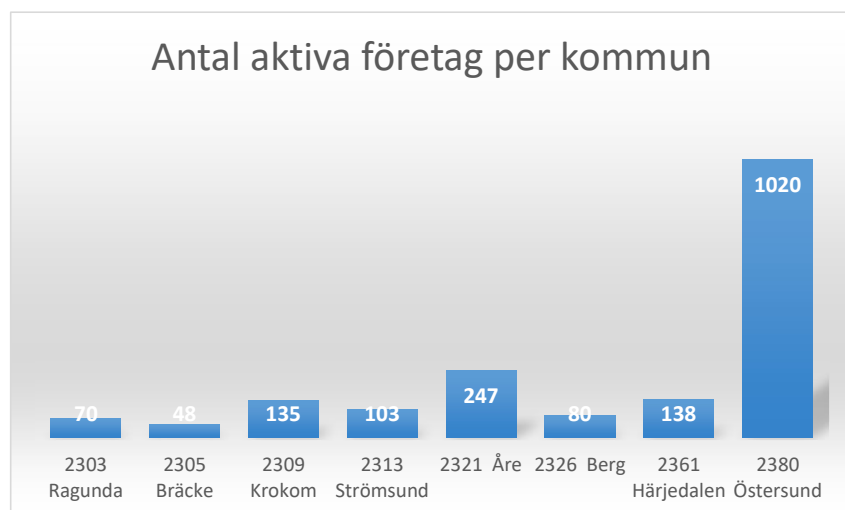
Källa: SCB, Företagsregistret. Bearbetning Region Jämtlands Härjedalen

Detaljgrupp	Benämning	Antal aktiva företag
64993	Förvaltning av och handel med värdepapper för en begränsad och sluten krets av ägare	135
64202	Holdingverksamhet i icke-finansiella koncerner	58
64201	Holdingverksamhet i finansiella koncerner	14
66190	Andra stödtjänster till finansiella tjänster utom försäkring och pensionsfondsverksamhet	13
64991	Investment- och riskkapitalbolagsverksamhet	11
66220	Verksamhet utförd av försäkringsombud och försäkringsmäklare	11
66290	Andra stödtjänster till försäkring och pensionsfondsverksamhet	6
66120	Verksamhet utförd av värdepappers- och varumäklare	5

Fastighetsverksamhet

Län	Andel aktiva företag av länet/rikets aktiva företag
Jämtland	7.3%
Västernorrland	9.9%
Riket	8,6%

- 1840 aktiva företag
- Flest inom *Förvaltning i bostadsrättsföreningar*
- 55 procent av företagen finns i Östersund

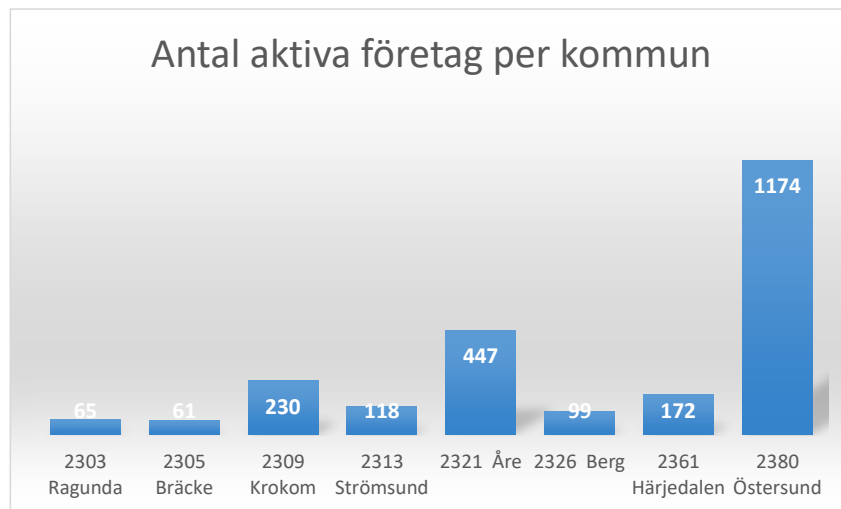


Detaljgrupp	Benämning	Antal aktiva företag
68204	Förvaltning i bostadsrättsföreningar	468
68209	Övrig förvaltning av egna eller arrenderade fastigheter	394
68203	Uthyrning och förvaltning av egna eller arrenderade, andra lokaler	358
68201	Uthyrning och förvaltning av egna eller arrenderade bostäder	328
68202	Uthyrning och förvaltning av egna eller arrenderade industrilokaler	181
68310	Fastighetsförmedling	53
68320	Fastighetsförvaltning på uppdrag	43
68100	Handel med egna fastigheter	16

Verksamhet inom juridik, ekonomi, vetenskap och teknik

Län	Andel aktiva företag av länet/rikets aktiva företag
Jämtland	9,3%
Västernorrland	9,5%
Riket	15,9%

- 2360 aktiva företag
- Flest inom *Konsultverksamhet avseende företags organisation*
- Mycket lägre andel företag i länet och Västernorrland än riksgenomsnittet



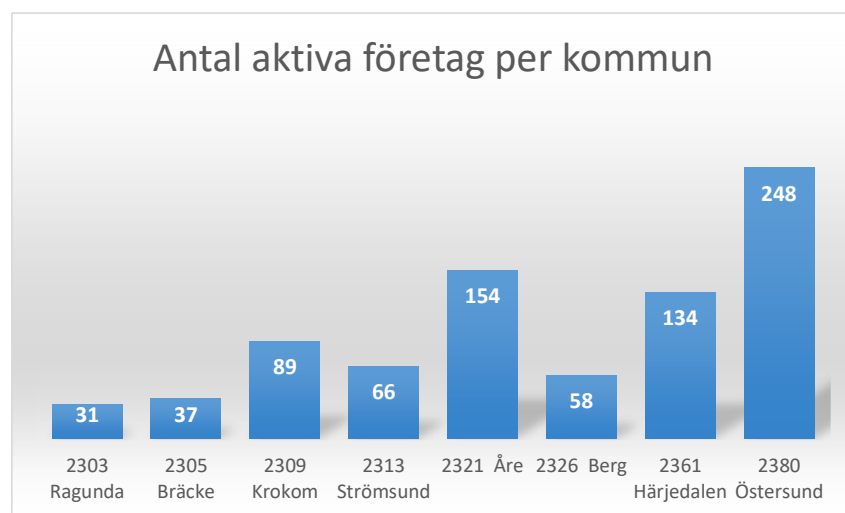
Källa: SCB, Företagsregistret. Bearbetning Region Jämtlands Härjedalen

Detaljgrupp	Benämning	Antal aktiva företag
70220	Konsultverksamhet avseende företags organisation	692
69201	Redovisning och bokföring	343
71121	Teknisk konsultverksamhet inom bygg- och anläggningsteknik	204
71122	Teknisk konsultverksamhet inom industriteknik	120
73111	Reklambyråverksamhet	113
74900	Övrig verksamhet inom juridik, ekonomi, vetenskap och teknik	104
71124	Teknisk konsultverksamhet inom energi-, miljö- och VVS-teknik	83
74203	Press- och övrig fotografverksamhet	72
74101	Industri- och produktdesignverksamhet	58
70210	PR och kommunikation	55

Uthyrning, fastighetservice, resetjänster och andra stödtjänster

Län	Andel aktiva företag av länet/rikets aktiva företag
Jämtland	3,2%
Västernorrland	2,7%
Riket	3.6%

- 820 aktiva företag
- Flest inom *Fastighetsrelaterade stödtjänster*
- Stor del i de mindre kommunerna



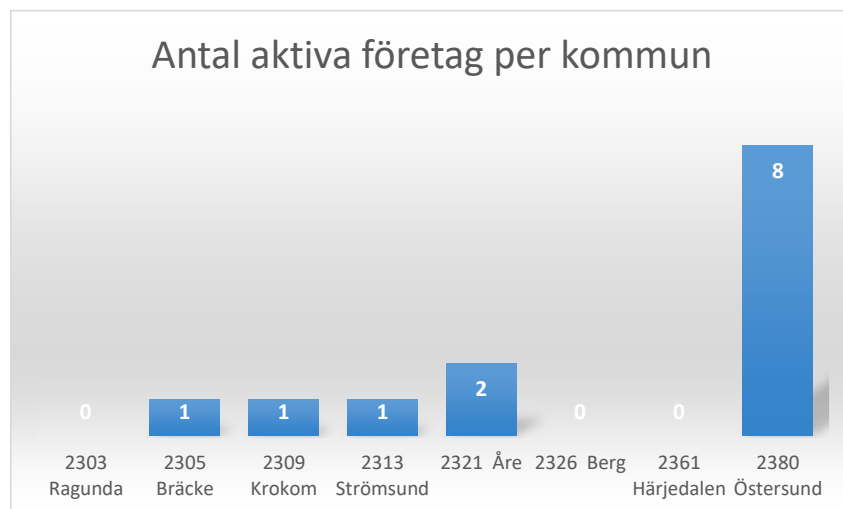
Källa: SCB, Företagsregistret. Bearbetning Region Jämtlands Härjedalen

Detaljgrupp	Benämning	Antal aktiva företag
81100	Fastighetsrelaterade stödtjänster	129
81210	Lokalvård	125
79900	Turist- och bokningsservice	94
78200	Personaluthyrning	73
81300	Skötsel och underhåll av grönytor	56
77320	Uthyrning och leasing av bygg- och anläggningsmaskiner	48
77390	Uthyrning och leasing av övrig utrustning och övriga maskiner och materiella tillgångar	47
81290	Annan rengöring	45
82300	Arrangemang av kongresser och mässor	29
78100	Arbetsförmedling och rekrytering	21

Offentlig förvaltning och försvar; obligatorisk socialförsäkring

Län	Andel aktiva företag av länet/rikets aktiva företag
Jämtland	0,1%
Västernorrland	0,1%
Riket	0,0%

- Ca 10 aktiva företag
- Flest inom *Civilt försvar och frivilligförsvar*

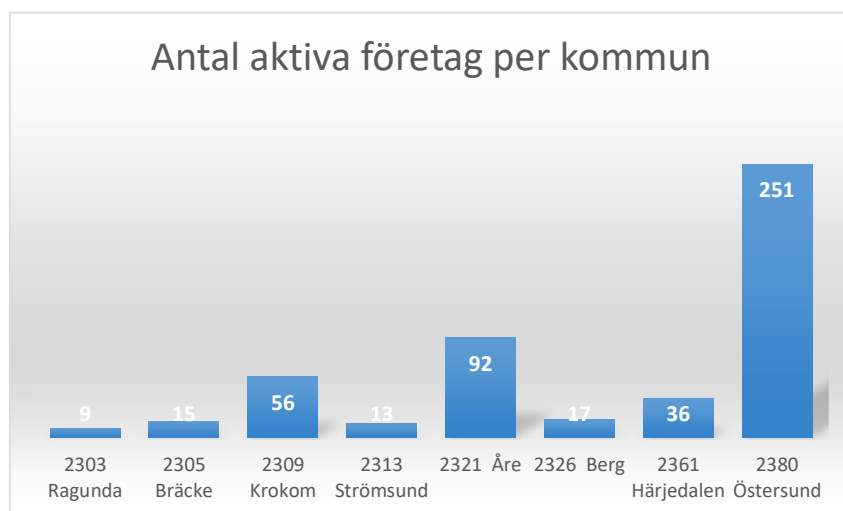


Detaljgrupp	Benämning	Antal aktiva företag
84223	Civilt försvar och frivilligförsvar	6
84250	Brand- och räddningsverksamhet	3

Utbildning

Län	Andel aktiva företag av länet/rikets aktiva företag
Jämtland	1,9%
Västernorrland	1,8%
Riket	2,5%

- 500 aktiva företag
- Flest inom *Sport- och fritidsutbildning*



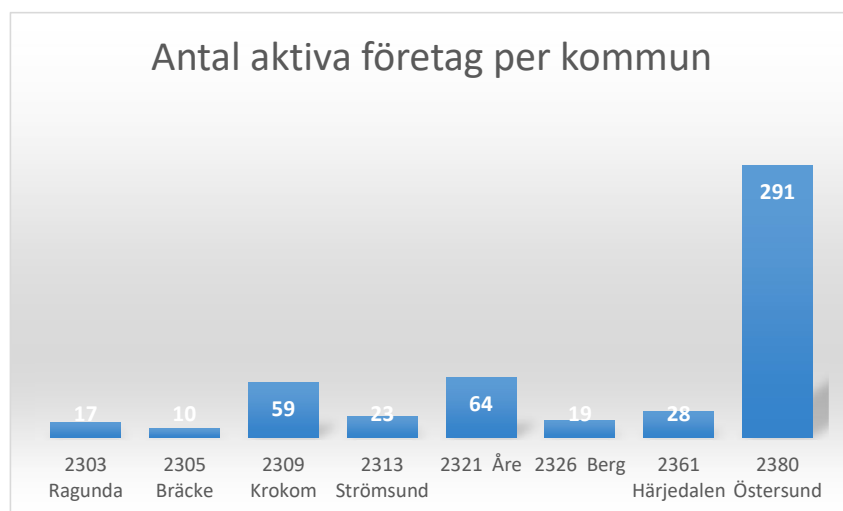
Detaljgrupp	Benämning	Antal aktiva företag
85510	Sport- och fritidsutbildning	207
85599	Diverse övrig utbildning	88
85594	Personalutbildning	60
85600	Stödverksamhet för utbildningsväsendet	29
85100	Förskoleutbildning	26
85530	Trafikskoleverksamhet	18
85522	Övrig musik-, dans- och kulturell utbildning	14
85420	Universitets- eller högskoleutbildning	10
85324	Yrkesförarutbildning m.m.	7
85201	Grundskoleutbildning och förskoleklass	6

Källa: SCB, Företagsregistret. Bearbetning Region Jämtlands Härjedalen

Vård och omsorg; sociala tjänster

Vård och omsorg; sociala tjänster	Andel aktiva företag av länet/rikets aktiva företag
Jämtland	2.0%
Västernorrland	2.0%
Riket	3.1%

- 500 aktiva företag
- Flest inom *Fysioterapeutisk verksamhet o.d.*



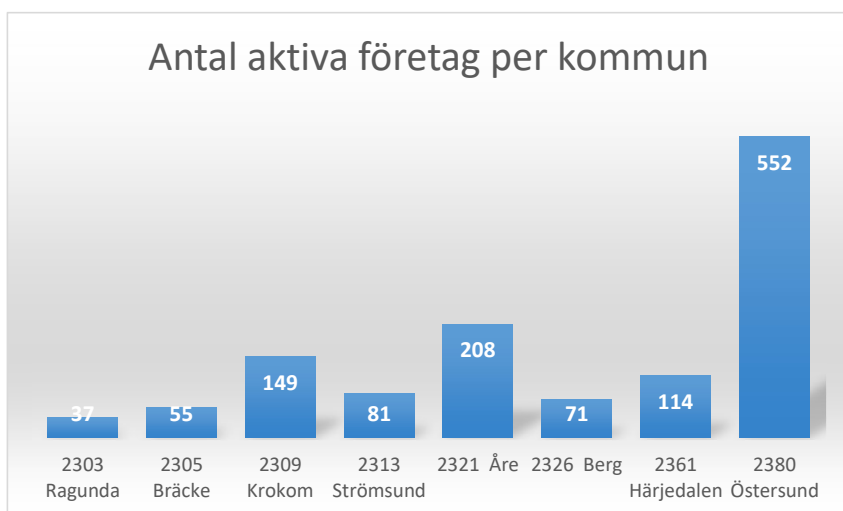
Källa: SCB, Företagsregistret. Bearbetning Region Jämtlands Härjedalen

Detaljgrupp	Benämning	Antal aktiva företag
86905	Fysioterapeutisk verksamhet o.d.	122
86909	Annan öppen hälso- och sjukvård, utan läkare	93
86211	Primärvårdsmottagningar med läkare m.m.	61
86102	Specialiserad sluten somatisk hälso- och sjukvård på sjukhus	38
86212	Annan allmän öppen hälso- och sjukvård, ej primärvård	34
86230	Tandläkarverksamhet	34
86221	Specialistläkarverksamhet inom öppenvård, på sjukhus	23
88102	Öppna sociala insatser för personer med funktionshinder	16
86222	Specialistläkarverksamhet inom öppenvård, ej på sjukhus	15
87901	Heldygnsvård med boende för barn och ungdomar med sociala problem	13

Kultur, nöje och fritid

Kultur Nöje och fritid	Andel aktiva företag av länet/rikets aktiva företag
Jämtland	5,0%
Västernorrland	4,5%
Riket	5,7%

- 1260 aktiva företag
- Flest inom *Övrig sportverksamhet*



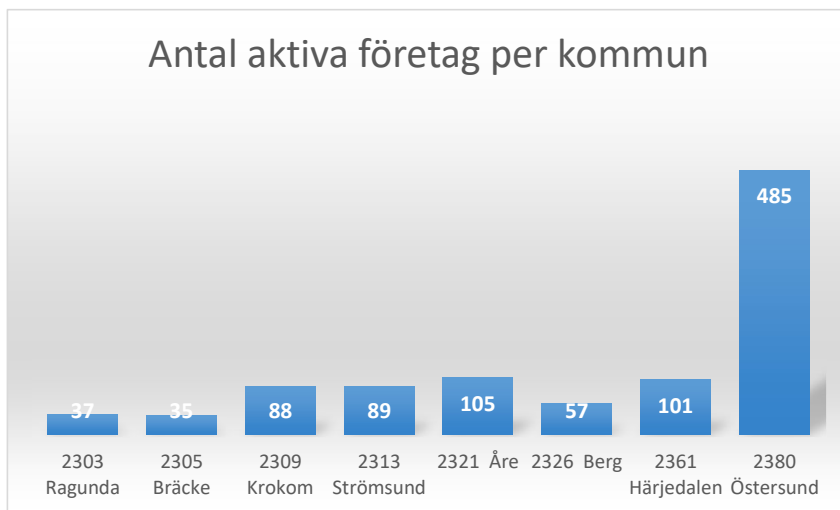
Källa: SCB, Företagsregistret. Bearbetning Region Jämtlands Härjedalen

Detaljgrupp	Benämning	Antal aktiva företag
93199	Övrig sportverksamhet	327
90030	Litterärt och konstnärligt skapande	254
90010	Artistisk verksamhet	244
93290	Övrig fritids- och nöjesverksamhet	114
93120	Sportklubbars och idrottsföreningars verksamhet	100
93191	Tävling med hästar	93
90020	Stödtjänster till artistisk verksamhet	42
93111	Drift av skidsportanläggningar	19
93112	Drift av golfbanor	16
93119	Drift av sporthallar, idrottsplatser och andra sportanläggningar	16

Annand serviceverksamhet

Annand serviceverksamhet	Andel aktiva företag av länet/rikets aktiva företag
Jämtland	3,9%
Västernorrland	4,7%
Riket	5,4%

- 1000 aktiva företag
- Flest inom *Hårvård*



Detaljgrupp	Benämning	Antal aktiva företag
96021	Hårvård	239
96040	Kroppsvård	193
94990	Verksamhet i andra intresseorganisationer	187
96090	Övriga konsumenttjänster	127
96022	Skönhetsvård	93
94910	Verksamhet i religiösa samfund	29
94920	Verksamhet i politiska organisationer	20
94200	Intressebevakning inom arbetstagarorganisationer	19
95240	Reparation av möbler och heminredning	16
94111	Intressebevakning inom branschorganisationer	13

Källa: SCB, Företagsregistret. Bearbetning Region Jämtlands Härjedalen

Tack för oss!

Emma Persson
Emma.g.persson@regionjh.se

Ilkka Kempainen
Ilkka.kempainen@regionjh.se